



PARTS CATALOG

STD版

ロビンエンジン
Robin Engines

Model

EC03

EC03ER*0201
ER*0202
ER*0203
ER*0204
ER*0205
ER*0207
ER*0210
ER*0211
ER*0220
ER*0234
ER*0240

EC03F**0101
F**0110
F**1401
F**1404


1. 収録内容 (CONTENTS)

このパーツカタログは、下記に示す、製品に使用している補修用部品を収録したものです。

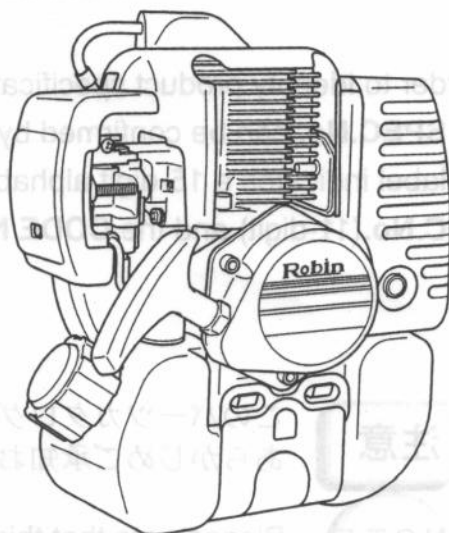
This part catalog contains repair parts employed in the products shown below.

記号 MARK	製品番号 SPEC No.
①	EC03ER*0201
②	EC03ER*0202
③	EC03ER*0203
④	EC03ER*0204
⑤	EC03ER*0205
⑥	EC03ER*0207
⑦	EC03ER*0210
⑧	EC03ER*0211
⑨	EC03ER*0220
⑩	EC03ER*0234
⑪	EC03ER*0240
⑫	EC03F**0101
⑬	EC03F**0110
⑭	EC03F**1401
⑮	EC03F**1404

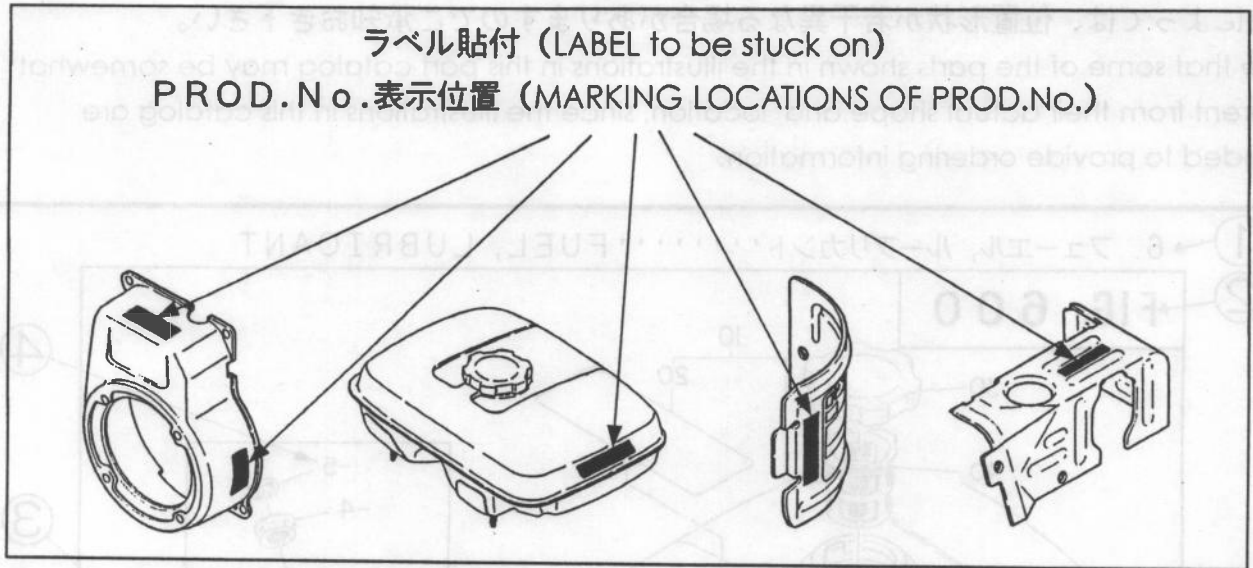
EC03(ER)



EC03(F)



2. PROD. No. の確認方法 (HOW TO CHECK PROD. No.)



PROD. No. (15桁) のラベルは、ブローハウジング、フューエルタンク、シリンダバッフル、ヘッドカバーのいずれかの見やすい位置に貼付してあります。
また、シリンダバッフルに打刻の場合もあります。

The 15-digit PROD.No. label is stuck on the part where it is easily found such as on blower housing, on cylinder baffle, or on head cover. In some cases, it is stamped on the cylinder baffle.

PROD. No. 表示例
(MARKING EXAMPLE)

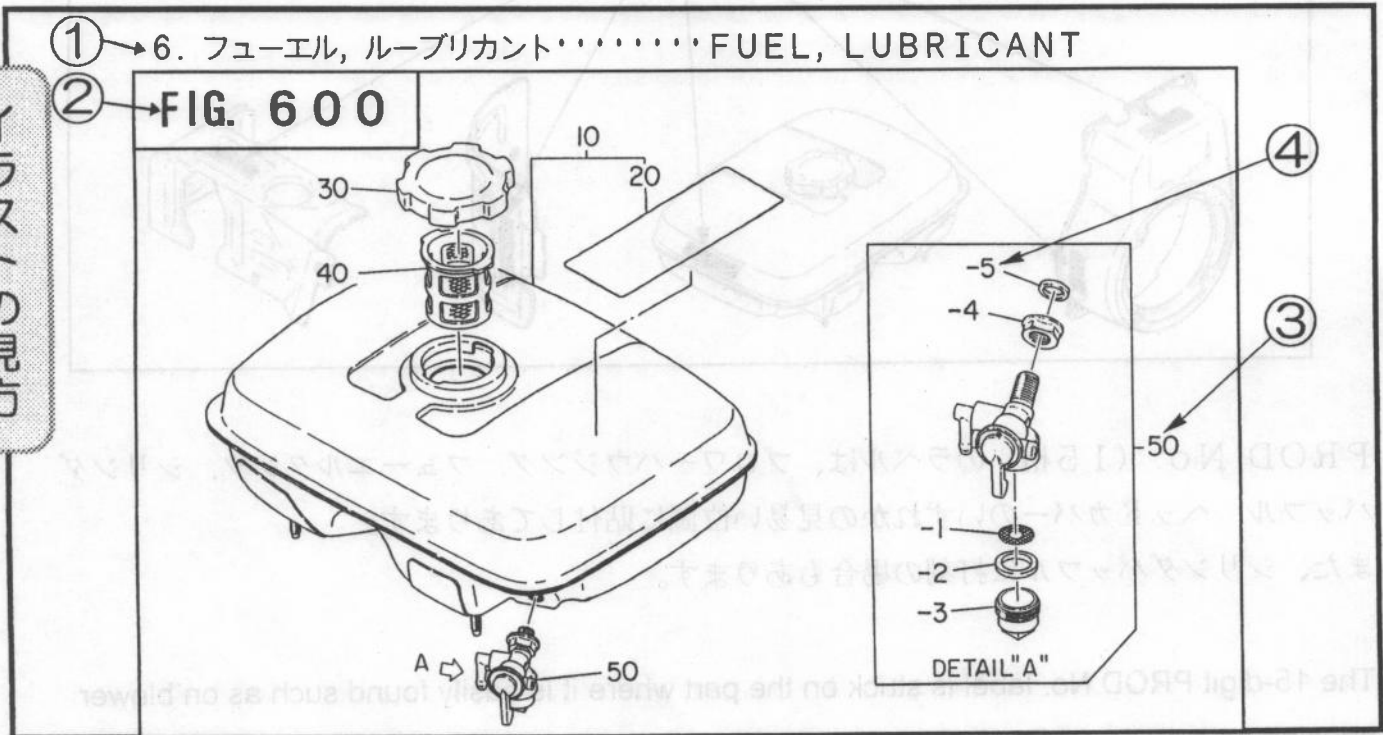


3. 用語および編集の説明 (TERM DEFINITION & COMPOSITION)

本カタログのイラストは、部品の位置・形状を部品注文に支障の無い範囲で図示してあります。部品によっては、位置形状が若干異なる場合がありますのでご承知おき下さい。

Note that some of the parts shown in the illustrations in this part catalog may be somewhat different from their actual shape and location, since the illustrations in this catalog are intended to provide ordering information.

イラストの見方



リストの見方

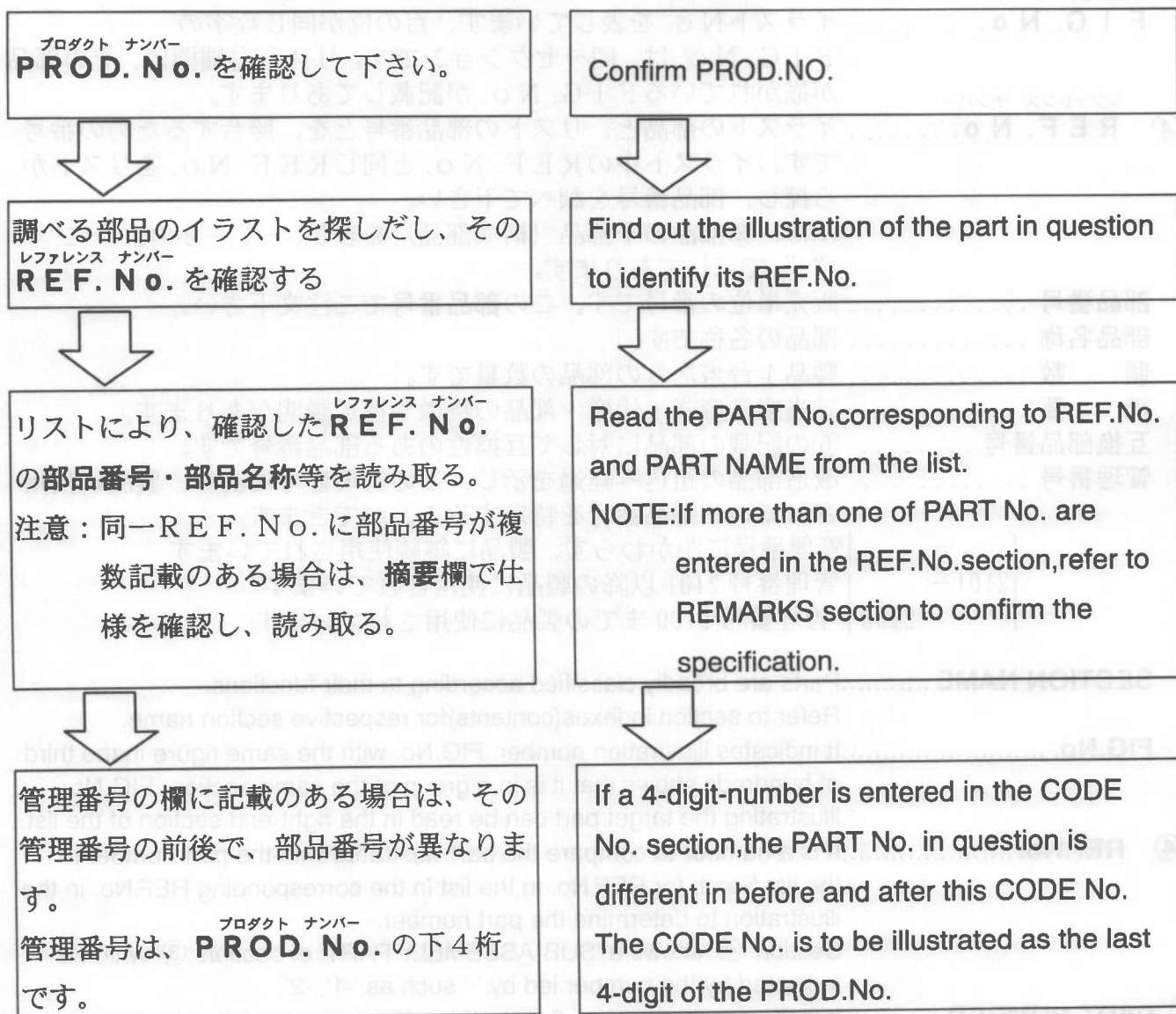
① → 6. フューエル, ルーブリカント.....FUEL, LUBRICANT

REF. NO.	部品番号 PART NUMBER	部品名称 PART NAME	個数 Qty	摘要 REMARKS	互換部品番号 INTERCHANGEABLE PART NUMBER	管理番号 CODE NO. FROM-TO	小売単価 UNIT PRICE	FIG. NO.
10	227-60101-21	フューエル タンク CP FUEL TANK CP	1	D形 D type	-	-	600	⑩
⑤	227-60186-21	フューエル タンク CP FUEL TANK CP	1	B形 B type	-	2101-	600	
	227-60186-11	フューエル タンク CP FUEL TANK CP	1	B形 B type	227-60186-21	-2100	600	
⑥	20 073-20047-20	ラベル, コーシヨ LABEL (CAUTION)	1				600	
	30 043-04300-15	フューエル タンク キャップ CP FUEL TANK CAP CP	1				600	⑨
	40 064-13600-10	フューエル フィルタ FUEL FILTER	1			-	600	⑨
③	50 064-20064-00	フューエル ストレーナ AY FUEL STRAINER AY	1			-	600	⑧
④	-1 064-20064-20	フィルタ FILTER	1			-	600	
	-2 064-20064-10	パッキン PACKING	1			-	600	②
⑦	-3 064-20042-10	カップ, ストレーナ CUP, STRAINER	1			-	600	
	-4 064-20064-30	ナット NUT	1			-	600	
	-6 064-20064-40	パッキン PACKING	1			-	600	

- ① **セクションネーム** 部品を機能別に大別してあります。個々のセクションネームについては、セクションインデックス(目次)で確認して下さい。
フィギュア ナンバー
- ② **FIG.No.** イラストNo.を表しています。百の位が同じ数字のFIG.No.は、同一セクションです。リスト右端欄に、その部品が描かれているFIG.No.が記載してあります。
- ③④ **REF.No.** イラストの部品と、リストの部品番号とを、照合するための番号です。イラスト中のREF.No.と同じREF.No.をリストから探し、部品番号を調べて下さい。
レファレンス ナンバー
 ④は、③部品の子部品(構成部品)を表し、-1,-2のように“-”で示してあります。
- ⑤ **部品番号** 販売単位の番号です。この**部品番号**でご注文下さい。
- ⑥ **部品名称** 部品の名称です。
- ⑦ **個 数** 製品1台当たりの部品の数量です。
- ⑧ **摘 要** 該当する形式・仕様・部品の特徴や補足説明があります。
- ⑨ **互換部品番号** ⑤の記載の部品に対して互換性のある部品番号です。
- ⑩ **管理番号** 改造部品の組込み経過を示し、この管理番号により、製品に使用されている部品番号を特定することができます。
- | | |
|-------|--------------------------|
| — | 管理番号にかかわらず、製品に継続使用されています |
| 2101— | 管理番号2101以降の製品に使用されています |
| —2100 | 管理番号2100までの製品に使用されています |

- ① **SECTION NAME** Parts are broadly classified according to their functions. Refer to section indexes(contents)for respective section name.
- ② **FIG.No.** It indicates illustration number. FIG.No. with the same figure in the third of hundreds shows that it is in a group of the same section. FIG.No. illustrating the target part can be read in the right-end section of the list.
- ③④ **REF.No.** It is a number to compare the part illustrated with the part number in the list. Serch for REF.No. in the list in the corresponding REF.No. in the illustration to determine the part number.
 Section ④ shows a 'SUB-ASSEMBLY PART' of section ③ which is indicated by the number led by '-' such as '-1','-2'.
- ⑤ **PART NUMBER** It is the number assigned for sales unit.
 Use the PART No. when marking an order.
- ⑥ **PART NAME** It is designation of the part.
- ⑦ **Q'ty** Quantity of part being employed for each product.
- ⑧ **REMARKS** This gives a distinctive feature and/or a supplementary comment for the type,the specification, and the part concerned.
- ⑨ **INTERCHANGEABLE ... PART NUMBER** It shows part number(s) interchangeable for the part given in the section ⑤.
- ⑩ **CODE No.** It indicates history of progress in which improved parts have been introduced in the product.The CODE No. helps to identify PART No. being employed in the product concerned.
- | | |
|-------|--|
| — | The part has been employed in the product irrespective of CODE No. |
| 2101— | The part is employed in the products with CODE No. of 2101 and after this number. |
| —2100 | The part is employed in the products with CODE No. of 2100 and before this number. |

4. 部品番号の引き方 (HOW TO IDENTIFY PART NUMBER)



詳しくは、“用語および編集の説明”
をお読み下さい。

Refer to "TERM DEFINITION &
COMPOSITION" section for details.

5. 記号・略語一覧表 (TABLE OF SYMBOLS & ABBREVIATIONS)

(アルファベット順)

表 示 SYMBOLS	説 明 (英 語) DE SCRIPTION	説 明 (日 本 語) DESCRIPTION IN JAPANESE
AY	ASSEMBLY	アッセンブリー (組立)
CP	COMPLETE	コンプリート (完結)
EX	EXPORT	輸出
FIG.	FIGURE	フィギュア (図解)
FR.	FRONT	前側
"	INCH	インチ
INCL.	INCLUDE	～を含む
~L	LITER	～リットル (容量)
L=	LENGTH(in mm)	長さ (~mm)
L. H. (LH)	LEFT-HAND SIDE	左側
MECHA	MECHANICAL	機械的
NO (NON)	NONE	無し
OPT.	OPTIONAL	特別仕様 (STD. でないもの)
O. S.	OVER SIZE	オーバーサイズ
P=	PITCH(in mm)	ピッチ (~mm)
P. T. O. (PTO)	POWER TAKE OFF	動力取出し
REF.	REFERENCE	レファレンス (照合)
R. H. (RH)	RIGHT-HAND SIDE	右側
RR.	REAR	後側
STD.	STANDARD	標準
SW	SWITCH	スイッチ
T=	THICKNESS(in mm)	厚さ (~mm)
UN	UNIT	ユニット (結合)
U. S.	UNDER SIZE	アンダーサイズ
~V	VOLTAGE	ボルト (電圧)
~W	WATT	ワット (電力)
W/	WITH	…付き
W/O	WITHOUT	…無し

6. 純正部品のおすすめ


(REQUEST FOR PURCHASING ROBIN GENUINE PARTS)

1. 富士重工純正部品は、弊社製品に最も適合した設計仕様により生産され、製品の機能を完全に維持するため、アフターサービスを第一の目的として、厳格な品質検査のもとに生産されています。
2. 富士重工純正部品は、弊社の部品特約店、部品販売店に豊富に取り揃えてありますので、ご用命ください。
富士重工純正部品には、下記の表示がついています。

1. The genuine parts of Fuji Heavy Industry Ltd. have been manufactured in accordance with design specifications meeting the requirements of ROBIN products.

In order to maintain complete performance of ROBIN products, the genuine parts have been produced under strict quality inspection and quality control for the primary purpose of after-sale service.

2. You are requested to place an order to our Parts dealers or distributors where a good stock of genuine parts are kept. The genuine parts have the marking as illustrated below.



純正部品
GENUINE PARTS



セクションインデックス(目次)

(SECTION INDEX)

セクションネーム SECTION NAME	フィギュアナンバー FIG. No.	ページ PAGE
1A. クランクケース アンド シリンダー(EO3ER) -----	1 0 0 A	2
1B. クランクケース アンド シリンダー(EO3F) -----	1 0 0 B	4
2A. クランクシャフト アンド ピストン(EO3ER) -----	2 0 0 A	6
クランクシャフト -----	2 1 0 A	7
2B. クランクシャフト アンド ピストン(EO3F) -----	2 0 0 B	1 0
3A. マフラー アンド エア クリーナ(EO3ER) -----	3 0 0 A	1 2
3B. マフラー アンド エア クリーナ(EO3F) -----	3 0 0 B	1 4
マフラー アンド エア クリーナ -----	3 1 0 B	1 5
5A. リコイル スタータ(EO3ER) -----	5 0 0 A	1 8
5B. リコイル スタータ(EO3F) -----	5 0 0 B	2 0
6A. フューエル タンク アンド キャブレータ(EO3ER) -----	6 0 0 A	2 4
6B. フューエル タンク アンド キャブレータ(EO3F) -----	6 0 0 B	3 0
フューエル タンク アンド キャブレータ -----	6 1 0 B	3 1
7A. マグネット(EO3ER) -----	7 0 0 A	3 6
7B. マグネット(EO3F) -----	7 0 0 B	3 8
8A. クラッチ(EO3ER) -----	8 0 0 A	4 0
8B. クラッチ(EO3F) -----	8 0 0 B	4 2
9. アクセサリーズ -----	9 0 0	4 4
10. 単独発送部品 -----	1 0 0 0	4 6
部品番号インデックスリスト -----		4 9

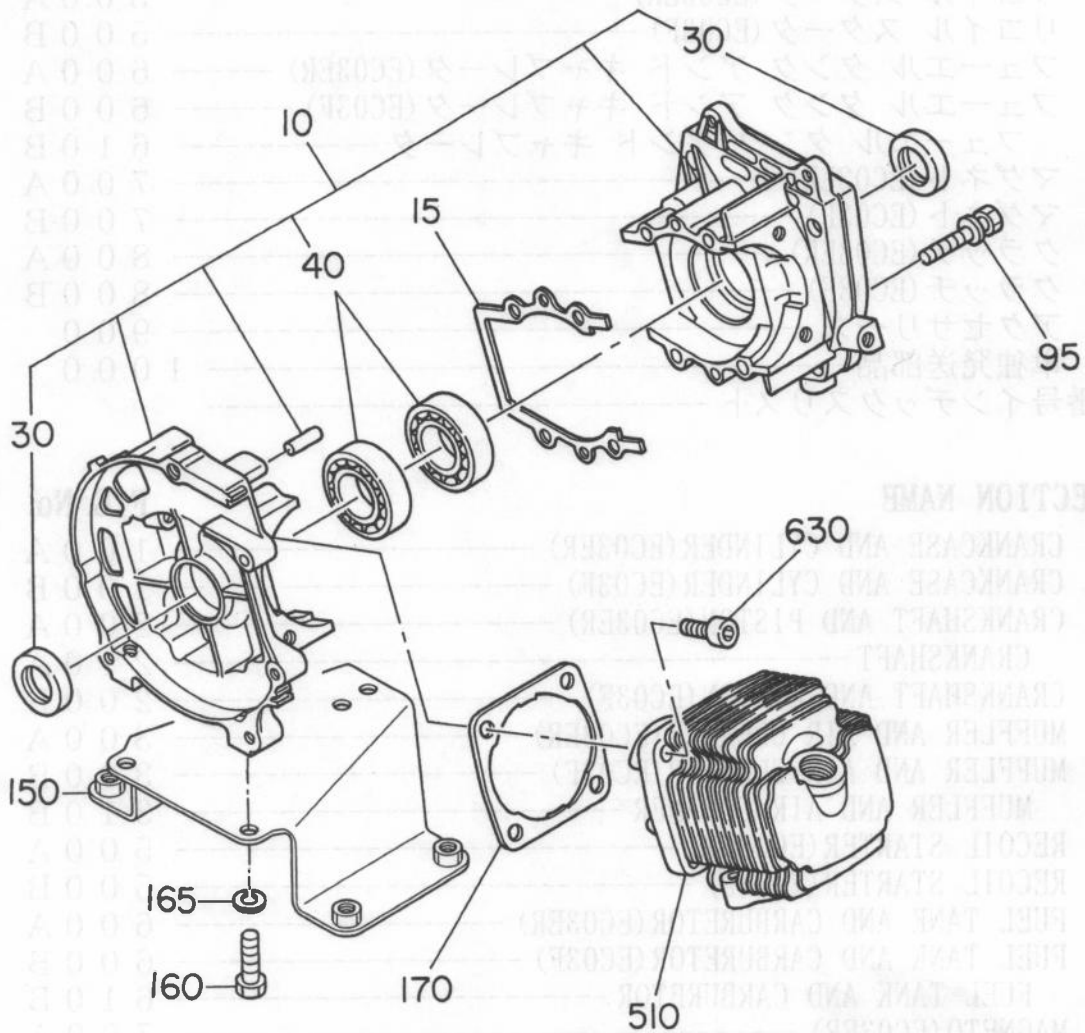

SECTION NAME	FIG. No.	PAGE
1 A. CRANKCASE AND CYLINDER(EO3ER) -----	1 0 0 A	2
1 B. CRANKCASE AND CYLINDER(EO3F) -----	1 0 0 B	4
2 A. CRANKSHAFT AND PISTON(EO3ER) -----	2 0 0 A	6
CRANKSHAFT -----	2 1 0 A	7
2 B. CRANKSHAFT AND PISTON(EO3F) -----	2 0 0 B	1 0
3 A. MUFFLER AND AIR CLEANER(EO3ER) -----	3 0 0 A	1 2
3 B. MUFFLER AND AIR CLEANER(EO3F) -----	3 0 0 B	1 4
MUFFLER AND AIR CLEANER -----	3 1 0 B	1 5
5 A. RECOIL STARTER(EO3ER) -----	5 0 0 A	1 8
5 B. RECOIL STARTER(EO3F) -----	5 0 0 B	2 0
6 A. FUEL TANK AND CARBURETOR(EO3ER) -----	6 0 0 A	2 4
6 B. FUEL TANK AND CARBURETOR(EO3F) -----	6 0 0 B	3 0
FUEL TANK AND CARBURETOR -----	6 1 0 B	3 1
7 A. MAGNETO(EO3ER) -----	7 0 0 A	3 6
7 B. MAGNETO(EO3F) -----	7 0 0 B	3 8
8 A. CLUTCH(EO3ER) -----	8 0 0 A	4 0
8 B. CLUTCH(EO3F) -----	8 0 0 B	4 2
9. ACCESSORIES -----	9 0 0	4 4
10. PARTS TO BE SHIPPED LOOSE -----	1 0 0 0	4 6
PARTS NUMBER INDEX LIST -----		4 9

1A. クランクケース アンド シリンダー
CRANKCASE AND CYLINDER

一般・ポンプなど
GENERAL/PUMP etc.

FIG. 100A

EC03(ER)



1A. クランクケース アンド シリンダー
CRANKCASE AND CYLINDER

一般・ポンプなど
GENERAL/PUMP etc.

REF. NO.	部品番号 PART NUMBER	部品名称 PART NAME	個数 Q'ty	摘要 REMARKS	互換部品番号 INTERCHANGEABLE PART NUMBER	管理番号 CODE NO. FROM-TO	小売単価 UNIT PRICE	FIG. NO.
10	541-10050-00	クランクケース CP CRANKCASE CP	1			-		100A
15	541-15012-00	ガスケット,クランクケース GASKET(CRANKCASE)	1			-		100A
30	044-01599-71	オイル シール OIL SEAL	2	15×25×7		-		100A
40	060-01598-80	ボール ベアリング BALL BEARING	2	BB6202C3		-		100A
95	011-90599-40	ソケット ヘッド ボルト SOCKET HEAD BOLT	4			-		100A
150	540-95011-00	ベース BASE	1	⑤⑥		-		100A
	540-95012-00	ベース BASE	1	⑦		-		100A
160	001-66061-20	ボルト BOLT	3	⑤⑥⑦		-		100A
165	003-20060-00	スプリング ワッシャ SPRING WASHER	3	⑤⑥⑦		-		100A
170	541-15005-00	シリンダ パッキン CYLINDER PACKING	1			-		100A
510	532-15000-00	シリンダ CYLINDER	1			-		100A
630	011-90699-90	ソケット ヘッド ボルト SOCKET HEAD BOLT	4			-		100A

上記摘要欄の①②③... は、該当製品番号を示しています。製品番号は前書きにより確認してください。
①②③... など、指示のない部品は全ての製品に採用されています。

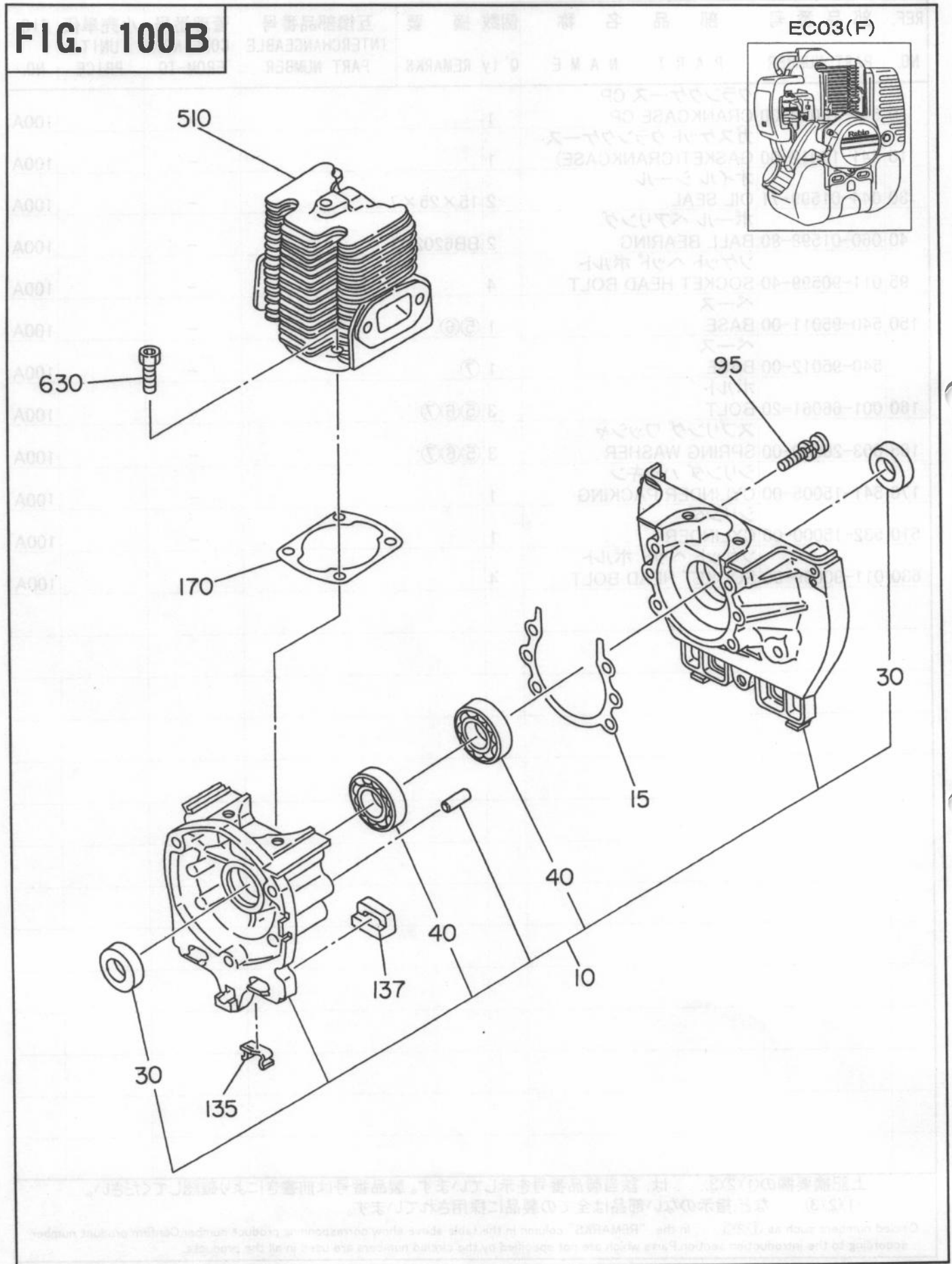
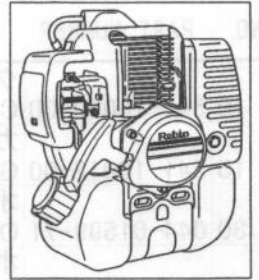
Circled numbers such as ①②③... in the "REMARKS" column in the table above show corresponding product number. Confirm product number according to the introduction section. Parts which are not specified by the circled numbers are used in all the products.

1B. クランクケース アンド シリンダー
CRANKCASE AND CYLINDER

刈払機など
BUSH CUTTER etc.

FIG. 100 B

EC03(F)



2A. クランクシャフト アンド ピストン
CRANKSHAFT AND PISTON

一般・ポンプなど
GENERAL/PUMP etc.

FIG. 200 A

EC03(ER)

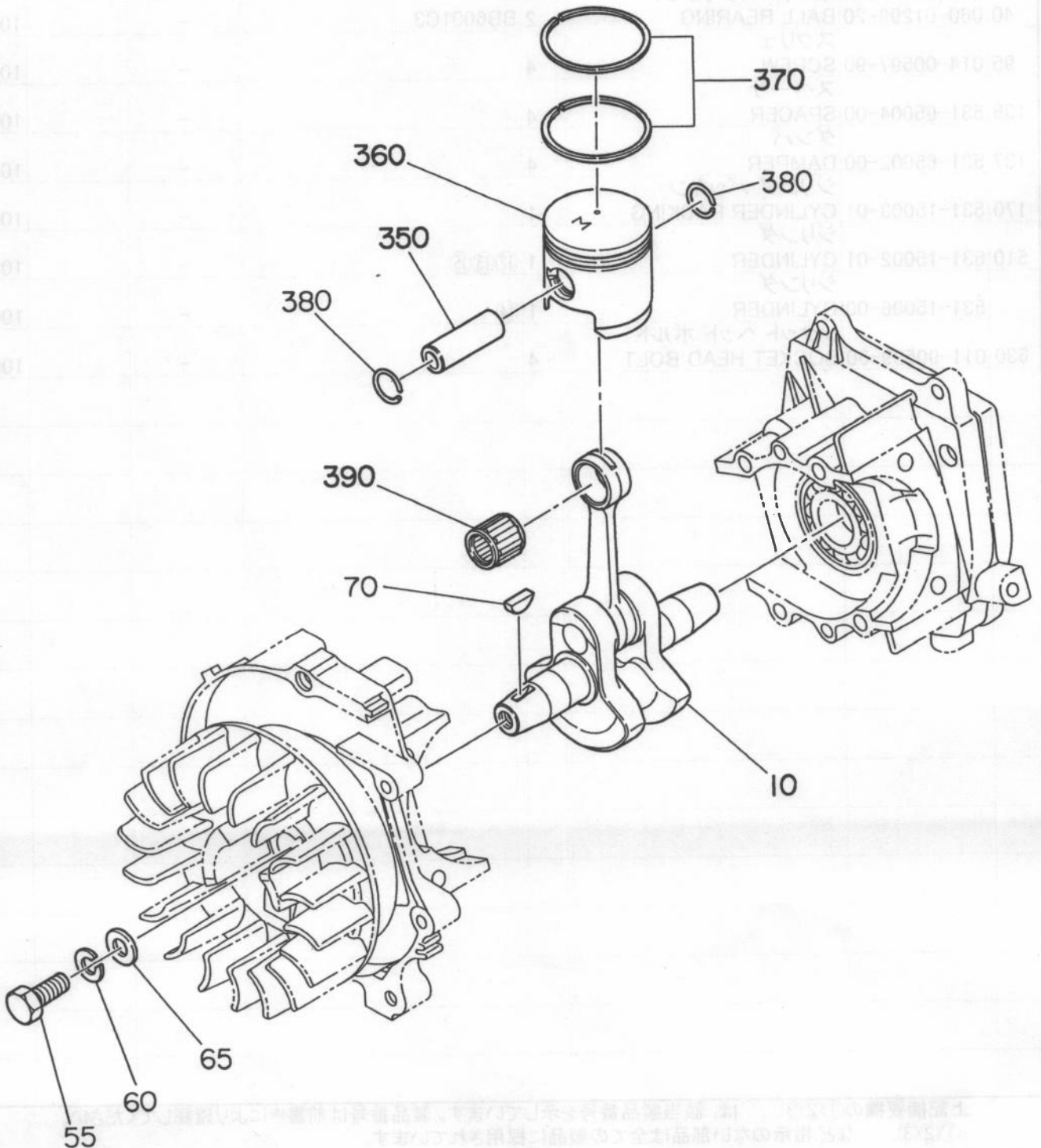




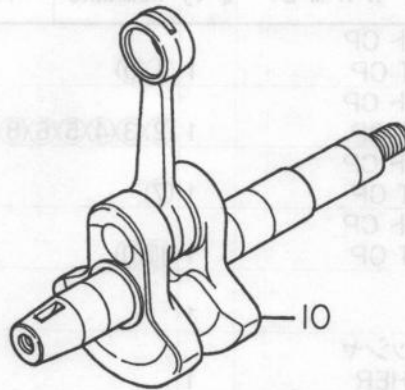
FIG. 210A

**クランクシャフト
CRANKSHAFT**

EC03(ER)

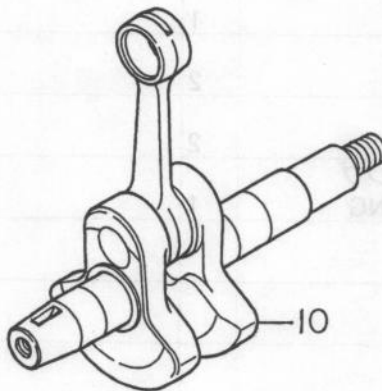


- ② EC03ER*0202
- ③ EC03ER*0203
- ④ EC03ER*0204
- ⑤ EC03ER*0205
- ⑥ EC03ER*0207
- ⑧ EC03ER*0211



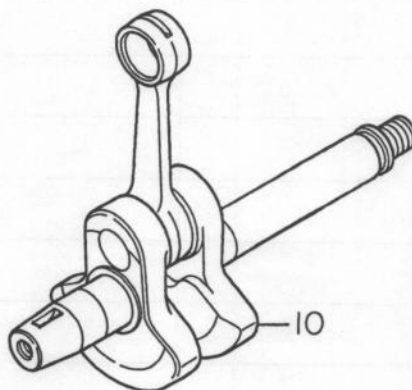
541-20070-00

- ⑦ EC03ER*0210



532-20020-00

- ⑩ EC03ER*0234
- ⑪ EC03ER*0240



541-20120-00

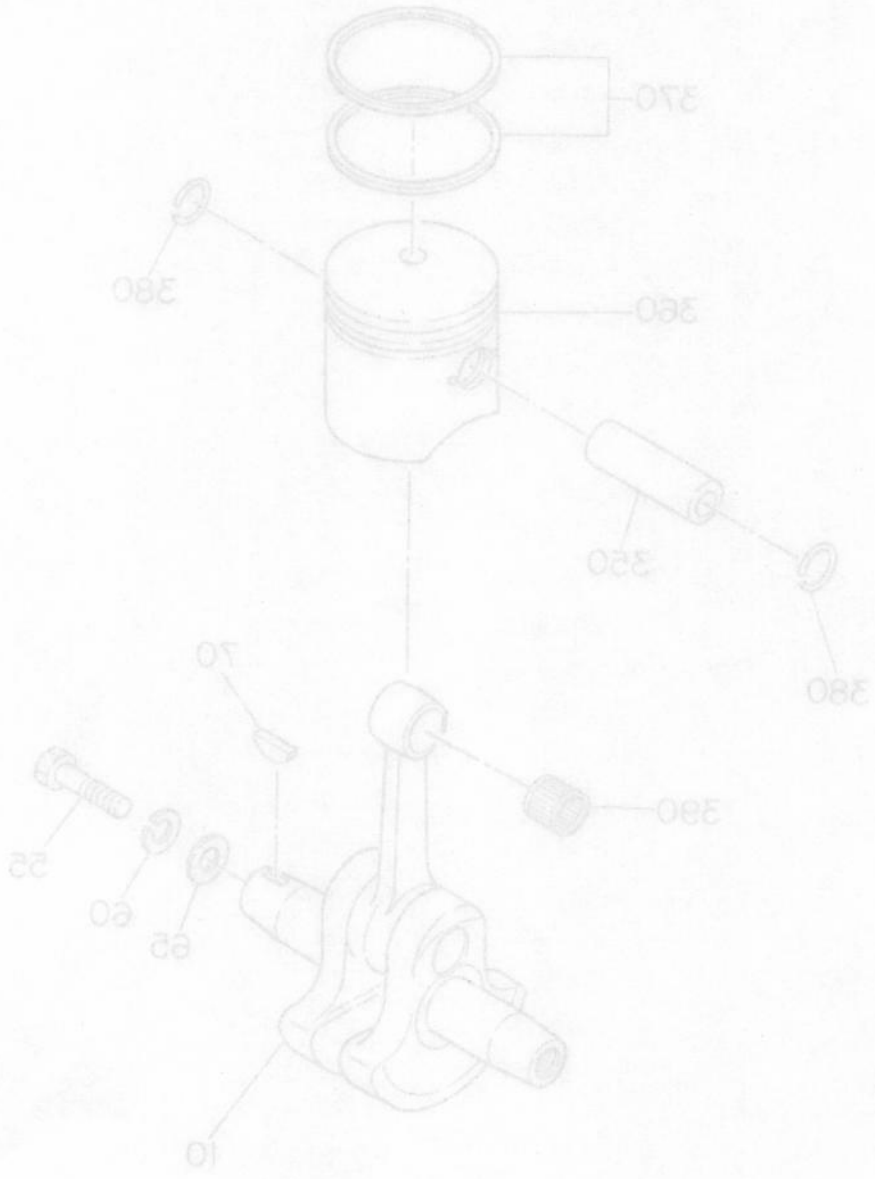
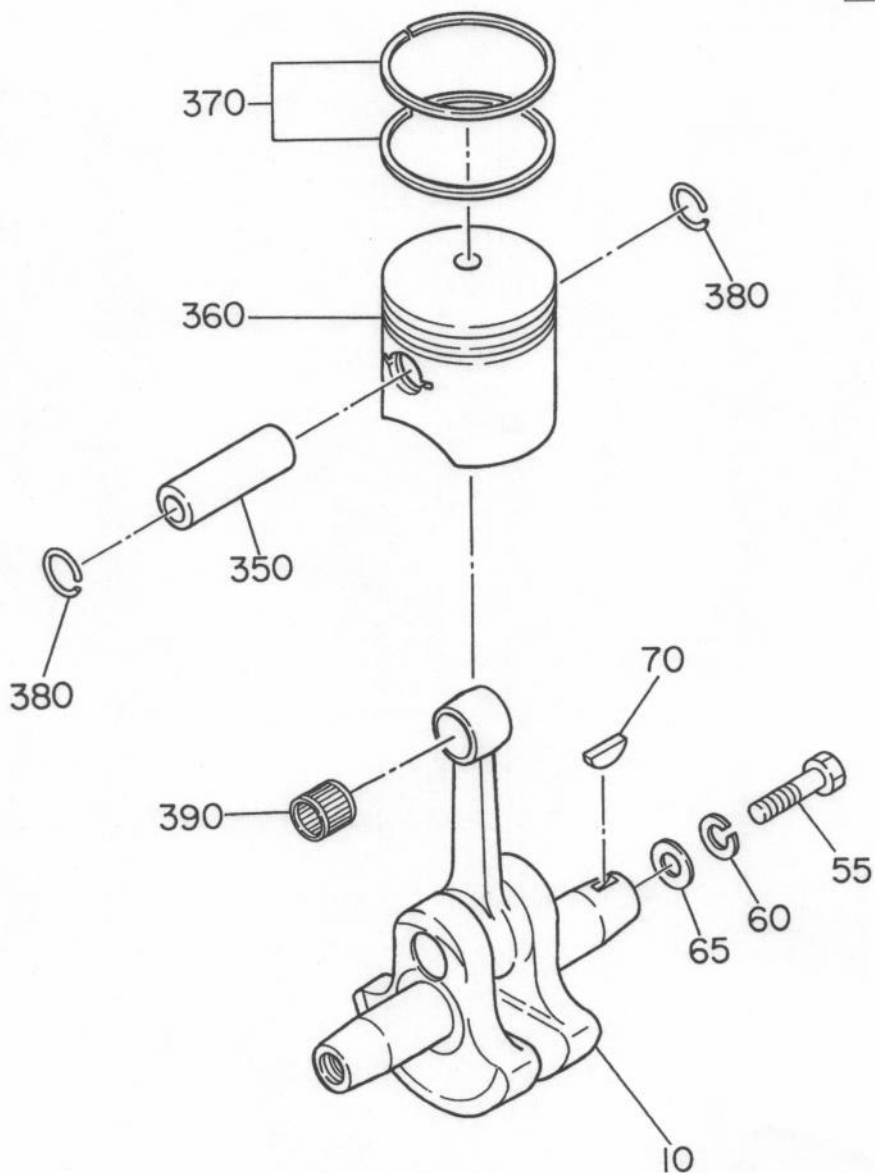
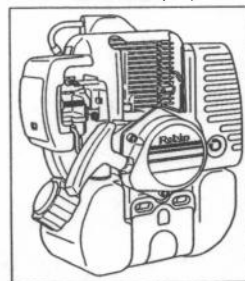


FIG. 200 B

EC03(F)

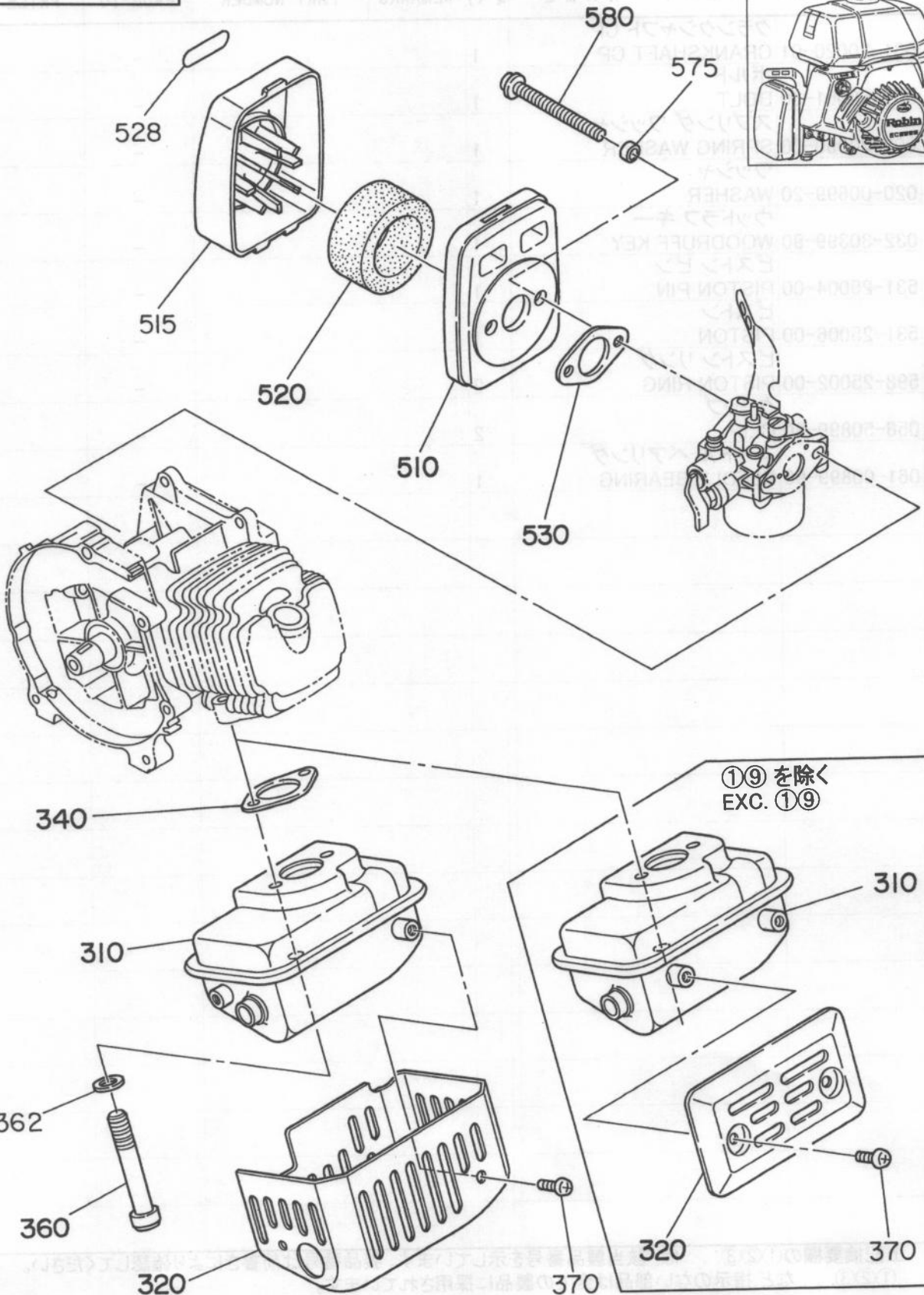



3A. マフラーとエアクリーナ
MUFFLER AND AIR CLEANER

一般・ポンプなど
GENERAL/PUMP etc.

FIG. 300 A

EC03(ER)



3A. マフラー アンド エア クリーナ
MUFFLER AND AIR CLEANER

一般・ポンプなど
GENERAL/PUMP etc.

REF. NO.	部品番号 PART NUMBER	部品名称 PART NAME	個数 Q'ty	摘要 REMARKS	互換部品番号 INTERCHANGEABLE PART NUMBER	管理番号 CODE NO. FROM-TO	小売単価 UNIT PRICE	FIG. NO.
310	541-30240-00	マフラー CP MUFFLER CP	1	①⑨		-		300A
	532-30080-00	マフラー CP MUFFLER CP	1	②③④⑤⑥⑦⑧⑩⑪		-		300A
320	541-35032-00	マフラー カバー MUFFLER COVER	1	①⑨		-		300A
	540-35024-00	マフラー カバー MUFFLER COVER	1	②③④⑤⑥⑦⑧⑩⑪		-		300A
340	530-35007-00	ガスケット,マフラー GASKET(MUFFLER)	1			-		300A
360	011-90698-30	ソケット ヘッド ボルト SOCKET HEAD BOLT	2			-		300A
362	003-10060-00	ワッシャ WASHER	2			-		300A
370	014-00599-62	スクリュ SCREW	3	①⑨		-		300A
	014-00599-62	スクリュ SCREW	2	②③④⑤⑥⑦⑧⑩⑪		-		300A
510	541-35034-00	ケース,エア クリーナ CASE(AIR CLEANER)	1			-		300A
515	541-35035-02	カバー,エア クリーナ COVER(AIR CLEANER)	1			-		300A
520	541-35009-00	エレメント ELEMENT	1			-		300A
528	550-95005-00	ラベル,コーション LABEL(CAUTION)	1	②		-		300A
530	541-35041-00	ガスケット,エア クリーナ GASKET(AIR CLEANER)	1			-		300A
575	023-00698-20	スペーサ SPACER	2			-		300A
580	004-37066-50	スクリュ アンド ワッシャ AY SCREW AND WASHER AY	2			-		300A

上記摘要欄の①②③...は、該当製品番号を示しています。製品番号は前書きにより確認してください。

①②③...など、指示のない部品は全ての製品に採用されています。

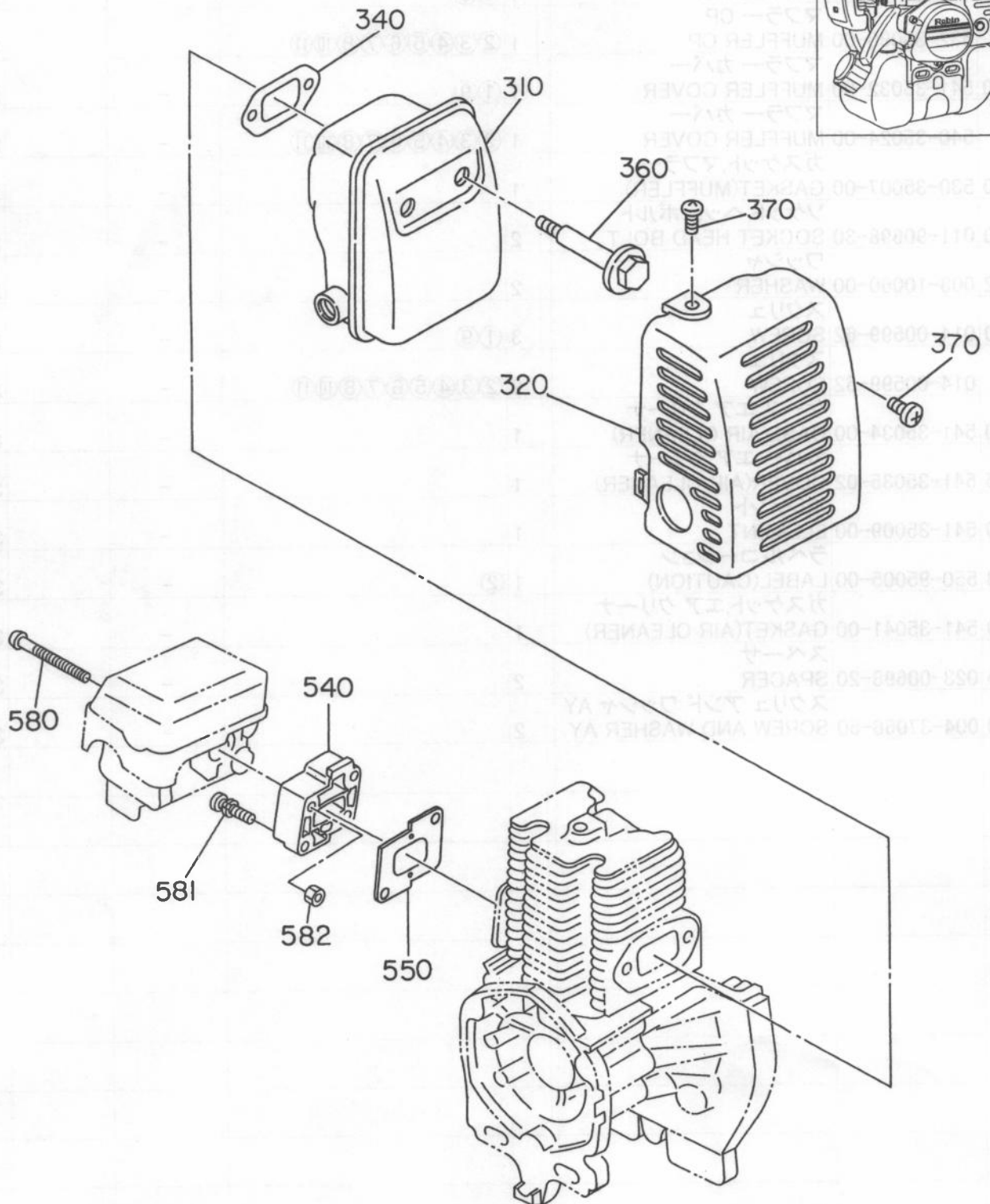
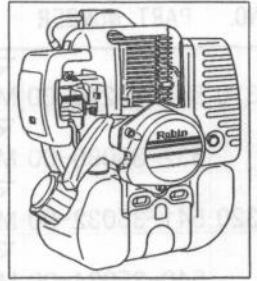
Circled numbers such as ①②③... in the "REMARKS" column in the table above show corresponding product number. Confirm product number according to the introduction section. Parts which are not specified by the circled numbers are used in all the products.

3B. マフラー アンド エア クリーナ
MUFFLER AND AIR CLEANER

刈払機など
BUSH CUTTER etc.

FIG. 300 B

EC03(F)

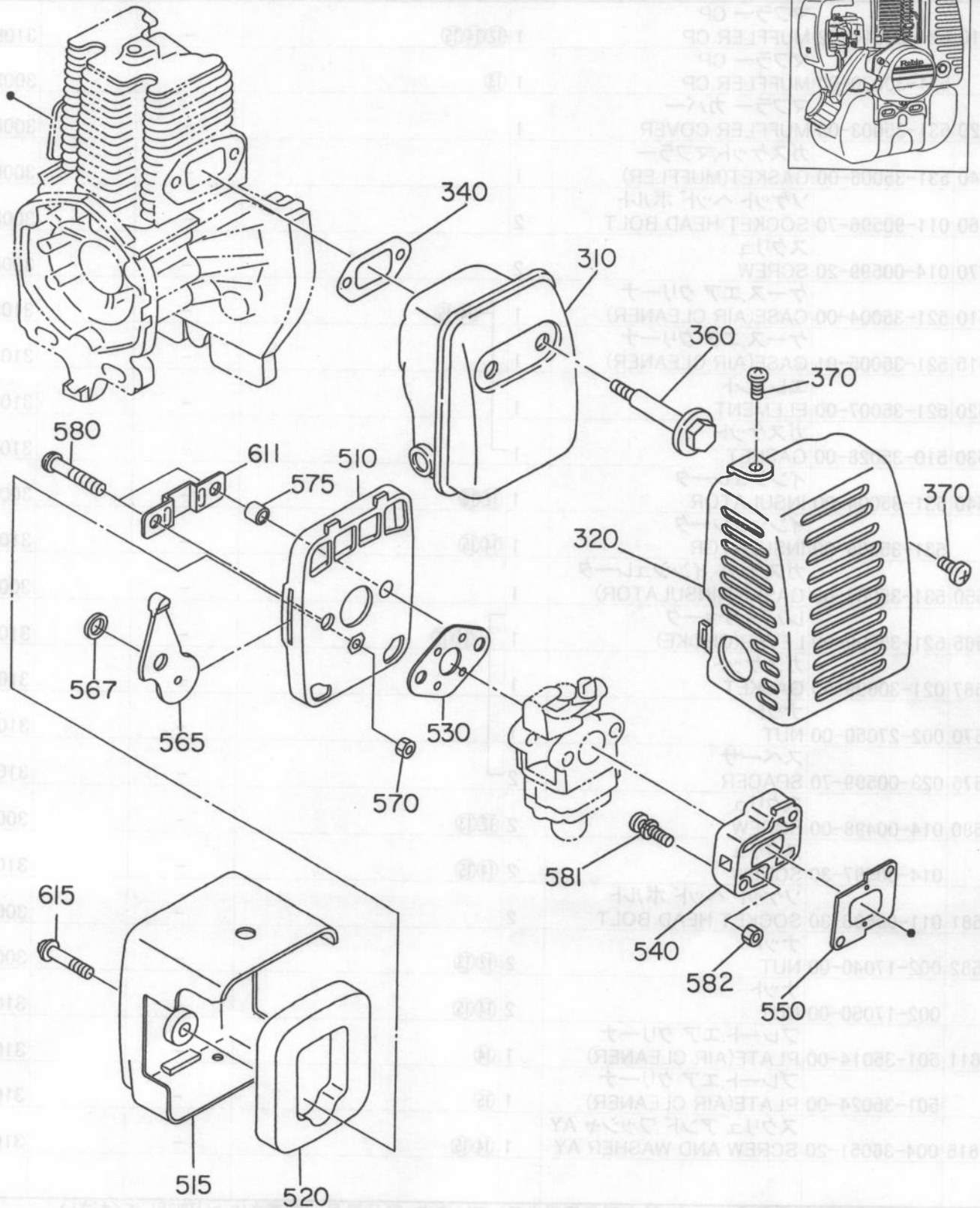
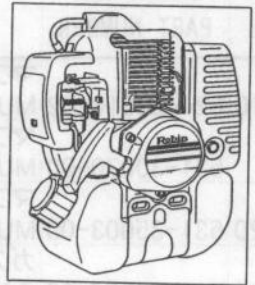


3B. マフラー アンド エア クリーナ
MUFFLER AND AIR CLEANER

刈払機など
BUSH CUTTER etc.

FIG. 310B

EC03(F)



3B. マフラー アンド エア クリーナ
MUFFLER AND AIR CLEANER

刈払機など
BUSH CUTTER etc.

REF. NO.	部品番号 PART NUMBER	部品名称 PART NAME	個数 Q'ty	摘要 REMARKS	互換部品番号 INTERCHANGEABLE PART NUMBER	管理番号 CODE NO. FROM-TO	小売単価 UNIT PRICE	FIG. NO.
310	524-30010-02	マフラー CP MUFFLER CP	1	⑫⑭⑮		-		310B
	531-30070-00	マフラー CP MUFFLER CP	1	⑬		-		300B
320	531-35003-00	マフラー カバー MUFFLER COVER	1			-		300B
340	531-35006-00	ガスケット, マフラー GASKET(MUFFLER)	1			-		300B
360	011-90596-70	ソケット ヘッド ボルト SOCKET HEAD BOLT	2			-		300B
370	014-00599-20	スクリュー SCREW	2			-		300B
510	521-35004-00	ケース, エア クリーナ CASE(AIR CLEANER)	1	⑭⑮		-		310B
515	521-35005-01	ケース, エア クリーナ CASE(AIR CLEANER)	1			-		310B
520	521-35007-00	エレメント ELEMENT	1			-		310B
530	510-35028-00	ガスケット GASKET	1			-		310B
540	531-35004-00	インシュレータ INSULATOR	1		⑫⑬		-	
	531-35005-00	インシュレータ INSULATOR	1	⑭⑮		-		310B
550	531-35007-00	ガスケット, インシュレータ GASKET(INSULATOR)	1			-		300B
565	521-35009-00	レバー, チョーク LEVER(CHOKE)	1	⑭⑮		-		310B
567	021-30699-90	ガスケット GASKET	1			-		310B
570	002-27050-00	ナット NUT	1			-		310B
575	023-00599-70	スペーサ SPACER	2			-		310B
580	014-00498-00	スクリュー SCREW	2		⑫⑬		-	
	014-00597-30	スクリュー SCREW	2	⑭⑮		-		310B
581	011-90596-30	ソケット ヘッド ボルト SOCKET HEAD BOLT	2			-		300B
582	002-17040-00	ナット NUT	2	⑫⑬		-		300B
	002-17050-00	ナット NUT	2	⑭⑮		-		310B
611	501-35014-00	プレート, エア クリーナ PLATE(AIR CLEANER)	1	⑭		-		310B
	501-35024-00	プレート, エア クリーナ PLATE(AIR CLEANER)	1	⑮		-		310B
615	004-36051-20	スクリュー アンド ワッシャ AY SCREW AND WASHER AY	1	⑭⑮		-		310B

上記摘要欄の①②③... は、該当製品番号を示しています。製品番号は前書きにより確認してください。

①②③... など指示のない部品は全ての製品に採用されています。

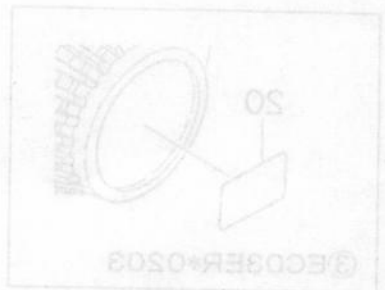

Circled numbers such as ①②③... in the "REMARKS" column in the table above show corresponding product number. Confirm product number according to the introduction section. Parts which are not specified by the circled numbers are used in all the products.



EC03(ER)



210



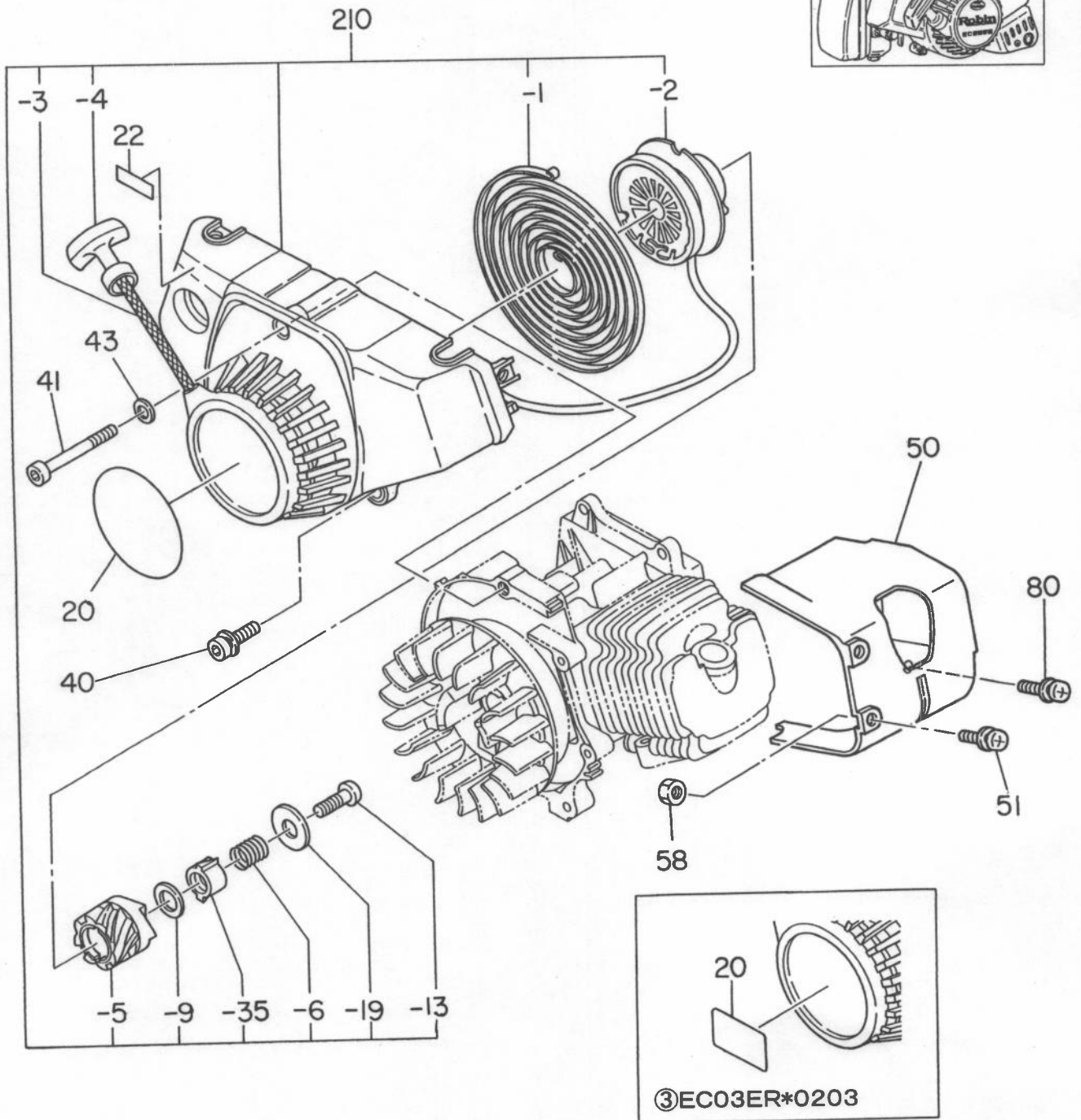

ECO3ER+0503

5A. リコイル スタータ
RECOIL STARTER

一般・ポンプなど
GENERAL/PUMP etc.

FIG. 500 A

EC03(ER)



5A. リコイル スタータ
RECOIL STARTER

一般・ポンプなど
GENERAL/PUMP etc.

REF. NO.	部品番号 PART NUMBER	部品名称 PART NAME	個数 Q'ty	摘要 REMARKS	互換部品番号 INTERCHANGEABLE PART NUMBER	管理番号 CODE NO. FROM-TO	小売単価 UNIT PRICE	FIG. NO.
20	532-95000-00	ラベル,モデル LABEL(MODEL)	1	①④⑤⑥⑦⑧⑨⑩⑪		-		500A
	532-95001-00	ラベル,モデル LABEL(MODEL)	1	②		-		500A
	530-95017-00	ラベル,モデル LABEL(MODEL)	1	③		-		500A
22	073-62599-61	ラベル LABEL	1	①③④⑤⑥⑦⑧⑨⑩⑪		-		500A
40	011-90597-90	ソケット ヘッド ボルト SOCKET HEAD BOLT	2			-		500A
41	011-90596-60	ソケット ヘッド ボルト SOCKET HEAD BOLT	1			-		500A
43	003-10050-00	ワッシャ WASHER	1			-		500A
50	541-55003-00	シリンダ カバー CYLINDER COVER	1	①②③④⑤⑥⑦⑧⑨⑩		-		500A
	541-55001-00	シリンダ カバー CYLINDER COVER	1	⑪		-		500A
51	004-37051-40	スクリュ アンド ワッシャ AY SCREW AND WASHER AY	1			-		500A
58	002-17050-00	ナット NUT	1			-		500A
80	004-37052-00	スクリュ アンド ワッシャ AY SCREW AND WASHER AY	1			-		500A
210	541-50120-00	リコイル スタータ AY RECOIL STARTER AY	1	①②③④⑤⑥⑦⑧⑨⑩		-		500A
	541-50060-00	リコイル スタータ AY RECOIL STARTER AY	1	⑪		-		500A
-1	541-50010-30	スパイラル スプリング SPIRAL SPRING	1			-		500A
-2	541-50010-10	リール REEL	1			-		500A
-3	541-50011-40	スタータ ロープ STARTER ROPE	1			-		500A
-4	530-50021-10	スタータ ノブ STARTER KNOB	1			-		500A
-5	541-50010-20	ラチェット RATCHET	1			-		500A
-6	541-50010-50	フリクション スプリング FRICTION SPRING	1			-		500A
-9	541-50012-20	スラスト ワッシャ THRUST WASHER	1			-		500A
-13	524-50010-10	セット スクリュ SET SCREW	1			-		500A
-19	541-50010-60	ワッシャ WASHER	1			-		500A
-35	541-50010-40	ラチェット ガイド RATCHET GUIDE	1			-		500A

上記摘要欄の①②③...は、該当製品番号を示しています。製品番号は前書きにより確認してください。
①②③...など、指示のない部品は全ての製品に採用されています。

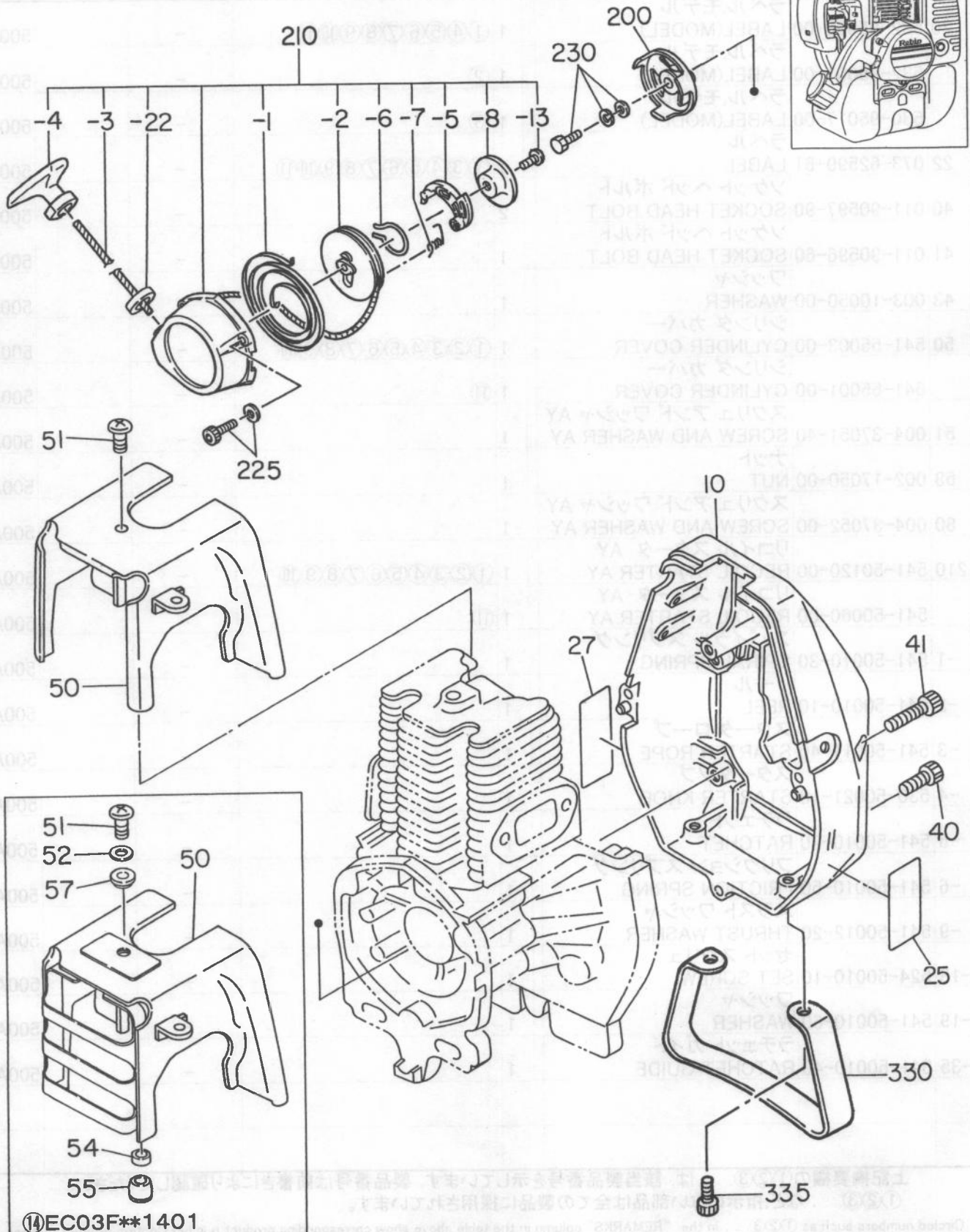
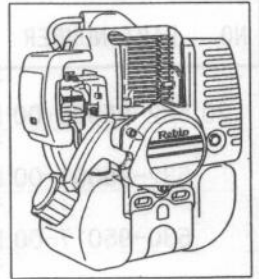
Circled numbers such as ①②③... in the "REMARKS" column in the table above show corresponding product number. Confirm product number according to the introduction section. Parts which are not specified by the circled numbers are used in all the products.

5B. リコイル スタータ
RECOIL STARTER

刈払機など
BUSH CUTTER etc.

FIG. 500 B

EC03(F)



5B. リコイル スタータ
RECOIL STARTER

刈払機など
BUSH CUTTER etc.

REF. NO.	部品番号 PART NUMBER	部品名称 PART NAME	個数 Q'ty	摘要 REMARKS	互換部品番号 INTERCHANGEABLE PART NUMBER	管理番号 CODE NO. FROM-TO	小売単価 UNIT PRICE	FIG. NO.
10	531-55000-00	ブLOWERハウジング BLOWER HOUSING	1	(12)(14)		-		500B
	531-55001-00	ブLOWERハウジング BLOWER HOUSING	1	(13)(15)		-		500B
25	531-95003-00	ラベル,エンジン1 LABEL(ENGINE 1)	1	(15)		-		500B
27	531-95005-00	ラベル,エンジン2 LABEL(ENGINE 2)	1	(15)		-		500B
40	011-90599-50	ソケットヘッドボルト SOCKET HEAD BOLT	2			-		500B
41	011-90598-30	ソケットヘッドボルト SOCKET HEAD BOLT	1			-		500B
50	531-55003-00	シリンダカバー CYLINDER COVER	1	(12)		-		500B
	531-55005-00	シリンダカバー CYLINDER COVER	1	(13)(15)		-		500B
	531-50040-00	シリンダカバー CYLINDER COVER	1	(14)		-		500B
51	014-00599-20	スクリュ SCREW	1	(12)(13)(15)		-		500B
	014-00595-90	スクリュ SCREW	1	(14)		-		500B
52	003-11050-00	ワッシャ WASHER	1			-		500B
54	023-00599-90	スペーサ SPACER	1			-		500B
55	531-75003-00	プロテクタ PROTECTOR	1			-		500B
57	531-55020-00	ガスケット GASKET	1			-		500B
200	531-55004-00	スタータプーリ STARTER PULLEY	1			-		500B
210	531-50010-01	リコイルスタータAY RECOIL STARTER AY	1			-		500B
-1	510-50150-40	スパイラルスプリング SPIRAL SPRING	1			-		500B
-2	502-50010-10	リール REEL	1			-		500B
-3	524-50010-50	スタータロープ STARTER ROPE	1			-		500B
-4	530-50021-10	スタータノブ STARTER KNOB	1			-		500B
-5	510-50150-20	ラチェット RATCHET	1			-		500B
-6	510-50150-50	フリクションスプリング FRICTION SPRING	1			-		500B
-7	510-50150-60	リターンスプリング RETURN SPRING	1			-		500B
-8	550-50010-30	フリクションプレート FRICTION PLATE	1			-		500B
-13	510-50151-10	セットスクリュ SET SCREW	1			-		500B

上記摘要欄の①②③...は、該当製品番号を示しています。製品番号は前書きにより確認してください。

①②③...など、指示のない部品は全ての製品に採用されています。

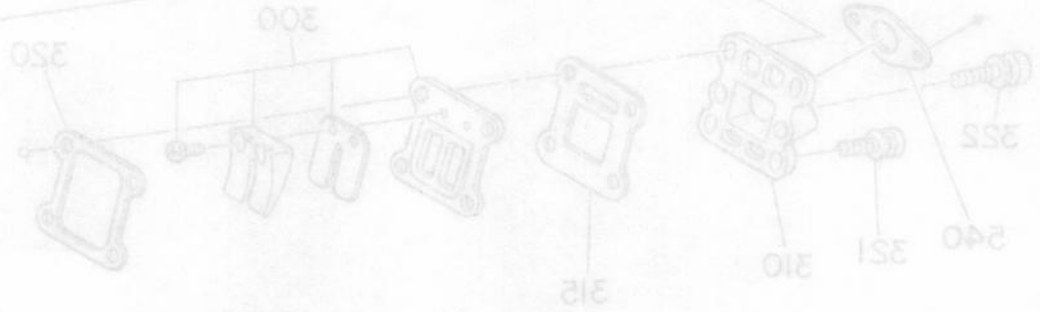
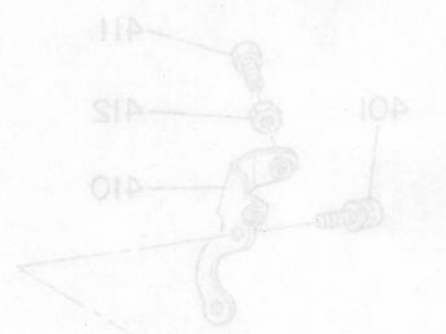
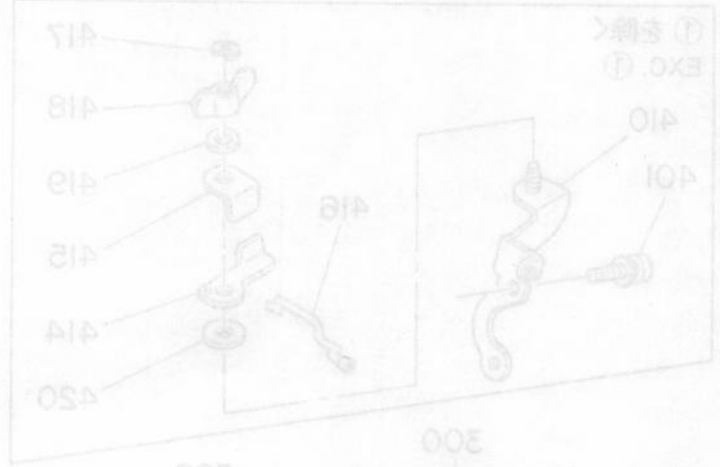
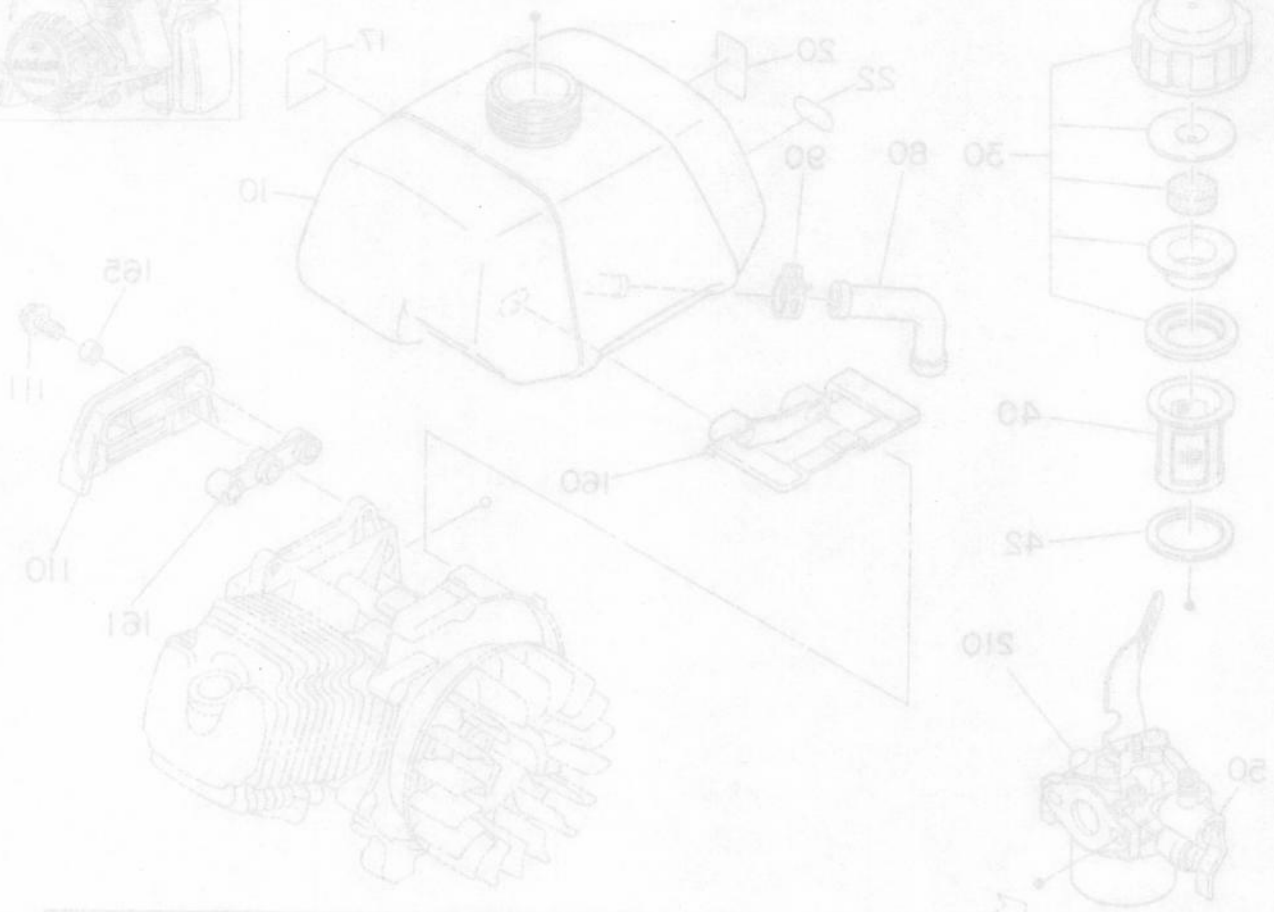

Circled numbers such as ①②③... in the "REMARKS" column in the table above show corresponding product number. Confirm product number according to the introduction section. Parts which are not specified by the circled numbers are used in all the products.



BA 25-1100077 44V-2
FUEL TANK AND CARBURATOR

一般・林・草
GENERAL PUMP etc.

EC03 (ER)



EC03 (ER)

FIG. 600 A

EC03(ER)

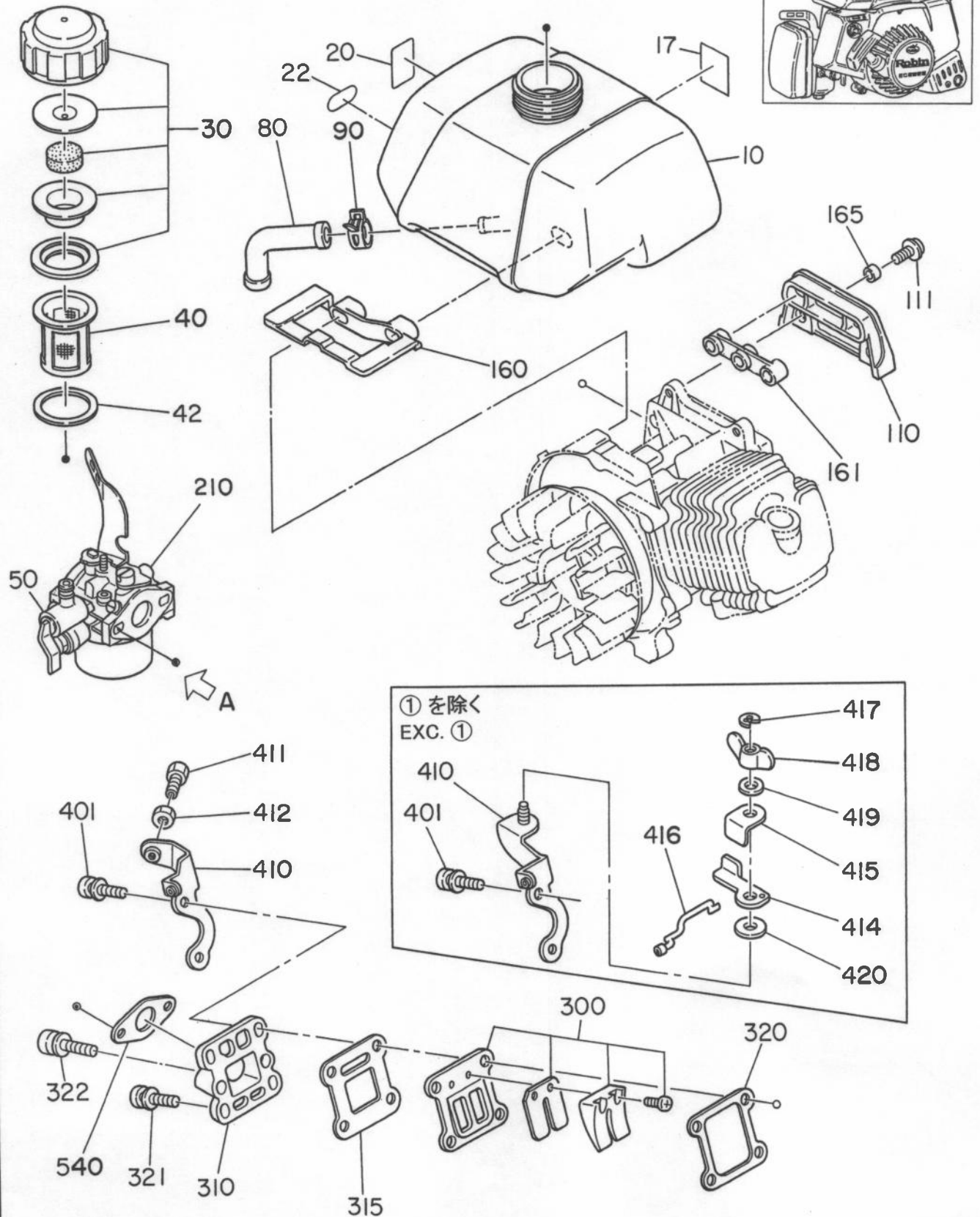
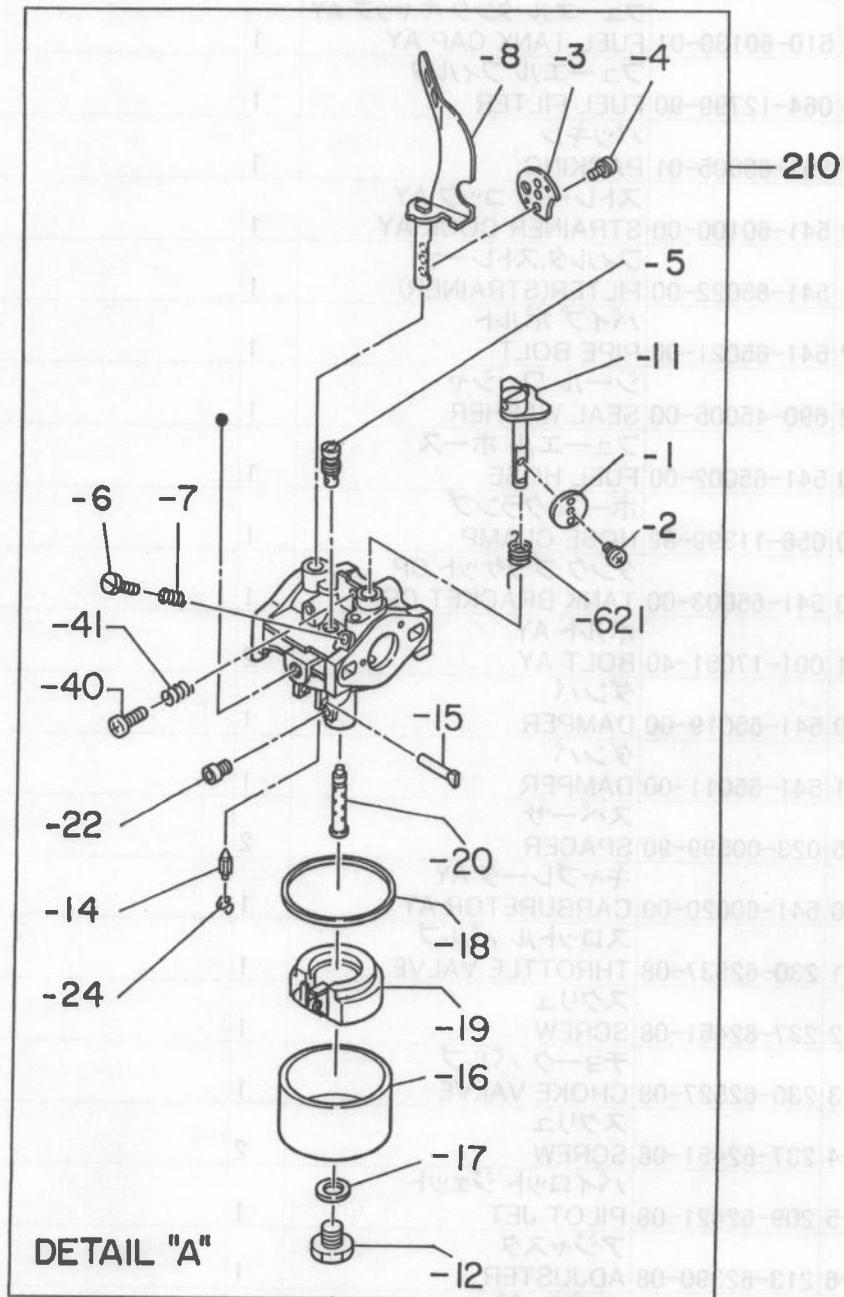
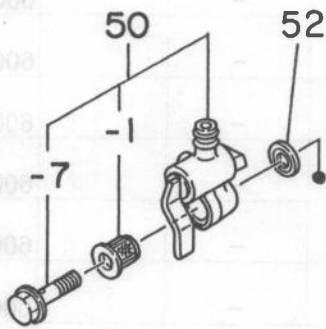



FIG. 600 A

**キャブレータ、ストレーナコック
 CARBURETOR, STRAINER COCK**

EC03(ER)



DETAIL "A"

6A. フューエル タンク アンド キャブレータ
FUEL TANK AND CARBURETOR

一般・ポンプなど
GENERAL/PUMP etc.

REF. NO.	部品番号 PART NUMBER	部品名称 PART NAME	個数 Q'ty	摘要 REMARKS	互換部品番号 INTERCHANGEABLE PART NUMBER	管理番号 CODE NO. FROM-TO	小売単価 UNIT PRICE	FIG. NO.
10	541-65012-00	フューエル タンク CP FUEL TANK CP	1			-		600A
17	532-95007-00	ラベル,モデル LABEL(MODEL)	1	③⑪		-		600A
20	073-63899-61	ラベル,コーション LABEL(CAUTION)	1	①④⑤⑦⑨⑩		-		600A
22	530-95023-00	ラベル,コーション LABEL(CAUTION)	1	②		-		600A
30	510-60130-01	フューエル タンク キャップ AY FUEL TANK CAP AY	1			-		600A
40	064-12799-90	フューエル フィルタ FUEL FILTER	1			-		600A
42	551-65005-01	パッキン PACKING	1			-		600A
50	541-60100-00	ストレーナ コック AY STRAINER COCK AY	1			-		600A
-1	541-65022-00	フィルタ,ストレーナ FILTER(STRAINER)	1			-		600A
-7	541-65021-00	パイプ ボルト PIPE BOLT	1			-		600A
52	690-45005-00	シール ワッシャ SEAL WASHER	1			-		600A
80	541-65002-00	フューエル ホース FUEL HOSE	1			-		600A
90	056-11399-82	ホース クランプ HOSE CLAMP	1			-		600A
110	541-65003-00	タンク ブラケット CP TANK BRACKET CP	1			-		600A
111	001-17051-40	ボルト AY BOLT AY	2			-		600A
160	541-65019-00	ダンパ DAMPER	1			-		600A
161	541-65011-00	ダンパ DAMPER	1			-		600A
165	023-00599-90	スペーサ SPACER	2			-		600A
210	541-60020-00	キャブレータ AY CARBURETOR AY	1			-		600A
-1	230-62537-08	スロットル バルブ THROTTLE VALVE	1			-		600A
-2	237-62451-08	スクリュ SCREW	1			-		600A
-3	230-62527-08	チョーク バルブ CHOKE VALVE	1			-		600A
-4	237-62451-08	スクリュ SCREW	2			-		600A
-5	209-62421-08	パイロット ジェット PILOT JET	1			-		600A
-6	213-62390-08	アジャスタ ADJUSTER	1			-		600A
-7	209-62445-08	スプリング SPRING	1			-		600A

上記摘要欄の①②③... は、該当製品番号を示しています。製品番号は前書きにより確認してください。
①②③... など指示のない部品は全ての製品に採用されています。

Circled numbers such as ①②③... in the "REMARKS" column in the table above show corresponding product number. Confirm product number according to the introduction section. Parts which are not specified by the circled numbers are used in all the products.

6A. フューエル タンク アント キャブレータ
FUEL TANK AND CARBURETOR

一般・ポンプなど
GENERAL/PUMP etc.

REF. NO.	部品番号 PART NUMBER	部品名称 PART NAME	個数 Q'ty	摘要 REMARKS	互換部品番号 INTERCHANGEABLE PART NUMBER	管理番号 CODE NO. FROM-TO	小売単価 UNIT PRICE	FIG. NO.
-8	541-60021-40	チョーク シャフト AY CHOKE SHAFT AY	1			-		600A
-11	541-60021-30	スロットル シャフト AY THROTTLE SHAFT AY	1			-		600A
-12	129-62351-08	ボルト BOLT	1			-		600A
-14	541-60023-10	ニードル AY NEEDLE AY	1			-		600A
-15	214-62515-08	ピン PIN	1			-		600A
-16	230-62550-08	フロート チャンバ ボデー FLOAT CHAMBER BODY	1			-		600A
-17	207-62345-08	インサート ワッシャ INSERT WASHER	1			-		600A
-18	230-62540-08	パッキン PACKING	1			-		600A
-19	230-62506-08	フロート AY FLOAT AY	1			-		600A
-20	541-60022-20	メイン ノズル MAIN NOZZLE	1			-		600A
-22	128-62400-08	メイン ジェット MAIN JET	1			-		600A
-24	230-62454-08	クリップ CLIP	1			-		600A
-40	209-62352-08	スクリュ SCREW	1			-		600A
-41	209-62445-08	スプリング SPRING	1			-		600A
-621	541-60020-40	スプリング SPRING	1			-		600A
300	541-30070-00	リード CP LEAD CP	1			-		600A
310	541-35033-01	インシュレータ INSULATOR	1			98年5月以降 AFTER MAY '98		600A
	541-35033-00	インシュレータ INSULATOR	1			98年4月以前 UP TO APR '98		600A
315	541-35012-00	パッキン PACKING	1			-		600A
320	541-35028-00	パッキン PACKING	1			-		600A
321	004-37052-00	スクリュ アンド ワッシャ AY SCREW AND WASHER AY	1			-		600A
322	004-11051-80	スクリュ SCREW	1			-		600A
401	004-35052-20	スクリュ AY SCREW AY	2			-		600A
410	541-45000-00	リテーナ RETAINER	1 ①			-		600A
	541-40010-00	プレート,レバー CP PLATE(LEVER CP)	1 ②③④⑤⑥⑦⑧⑨⑩⑪			-		600A
411	014-90699-81	アジャスト スクリュ ADJUST SCREW	1 ①		014-90600-40	-		600A

上記摘要欄の①②③...は、該当製品番号を示しています。製品番号は前書きにより確認してください。
①②③...など、指示のない部品は全ての製品に採用されています。

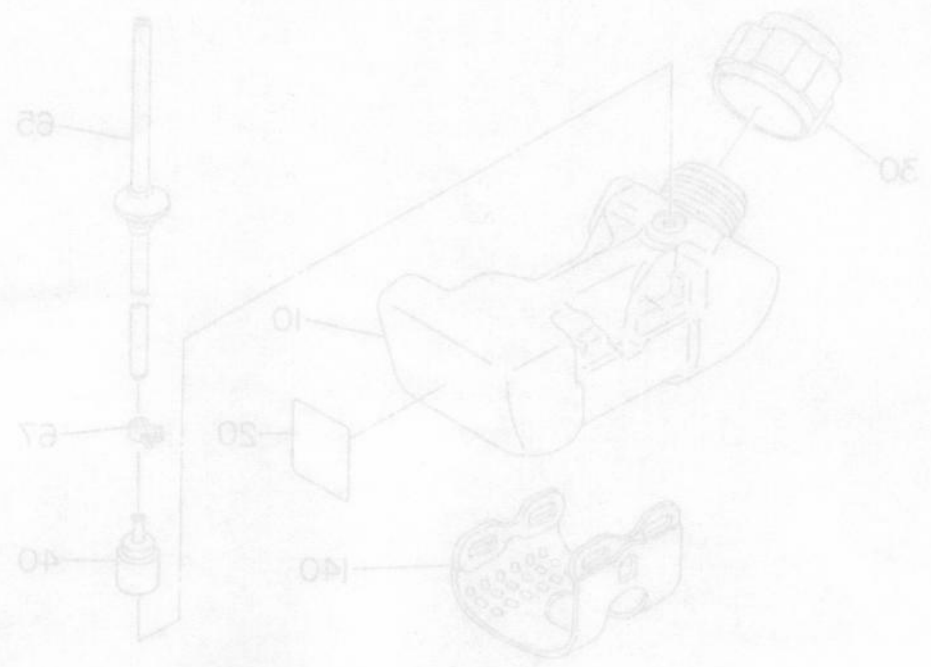
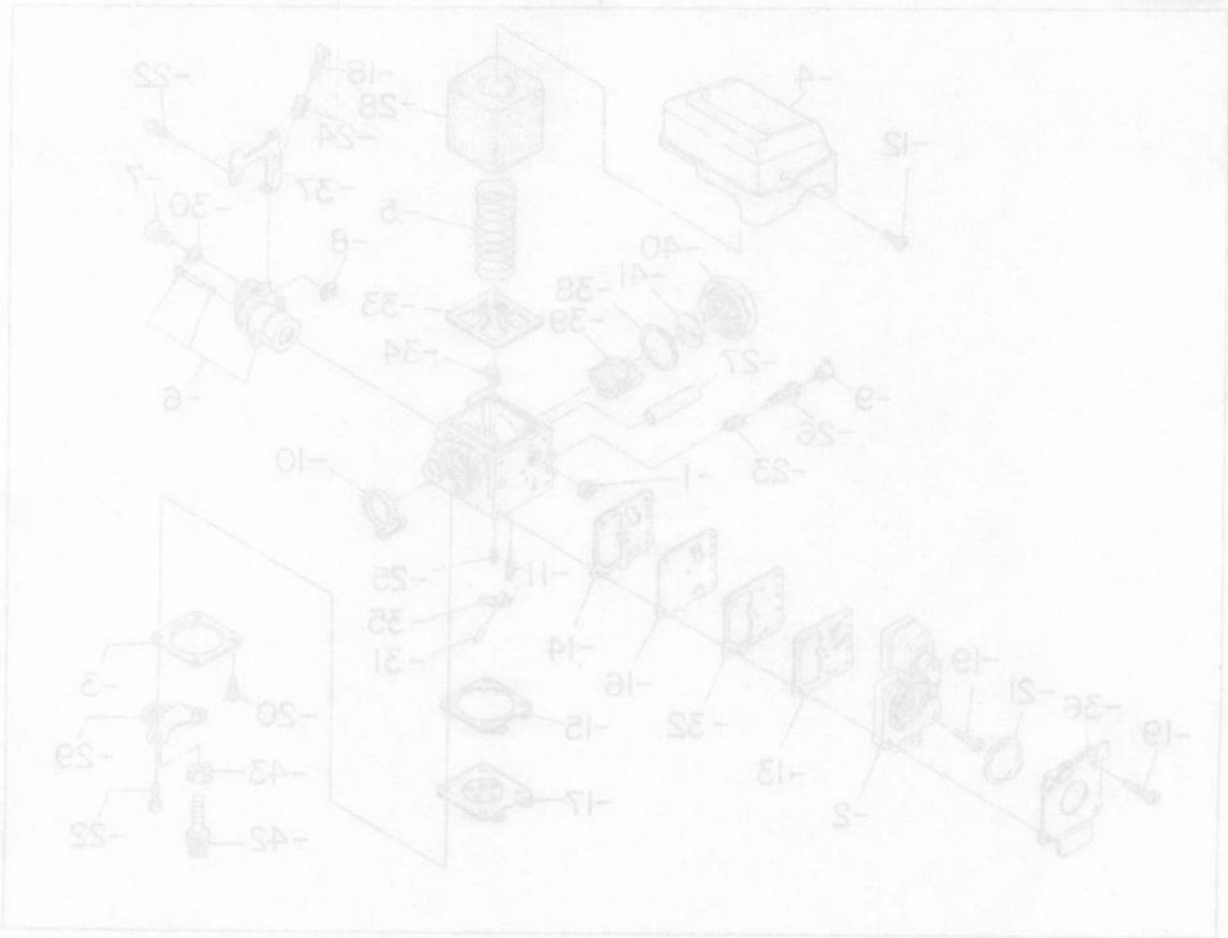
Circled numbers such as ①②③... in the "REMARKS" column in the table above show corresponding product number. Confirm product number according to the introduction section. Parts which are not specified by the circled numbers are used in all the products.



FUEL TANK AND CARBURATOR
88.72-118 100 101 102 103 104 105 106 107 108 109 110 111 112 113 114 115 116 117 118 119 120 121 122 123 124 125 126 127 128 129 130 131 132 133 134 135 136 137 138 139 140 141 142 143 144 145 146 147 148 149 150 151 152 153 154 155 156 157 158 159 160 161 162 163 164 165 166 167 168 169 170 171 172 173 174 175 176 177 178 179 180 181 182 183 184 185 186 187 188 189 190 191 192 193 194 195 196 197 198 199 200 201 202 203 204 205 206 207 208 209 210 211 212 213 214 215 216 217 218 219 220 221 222 223 224 225 226 227 228 229 230 231 232 233 234 235 236 237 238 239 240 241 242 243 244 245 246 247 248 249 250 251 252 253 254 255 256 257 258 259 260 261 262 263 264 265 266 267 268 269 270 271 272 273 274 275 276 277 278 279 280 281 282 283 284 285 286 287 288 289 290 291 292 293 294 295 296 297 298 299 300 301 302 303 304 305 306 307 308 309 310 311 312 313 314 315 316 317 318 319 320 321 322 323 324 325 326 327 328 329 330 331 332 333 334 335 336 337 338 339 340 341 342 343 344 345 346 347 348 349 350 351 352 353 354 355 356 357 358 359 360 361 362 363 364 365 366 367 368 369 370 371 372 373 374 375 376 377 378 379 380 381 382 383 384 385 386 387 388 389 390 391 392 393 394 395 396 397 398 399 400 401 402 403 404 405 406 407 408 409 410 411 412 413 414 415 416 417 418 419 420 421 422 423 424 425 426 427 428 429 430 431 432 433 434 435 436 437 438 439 440 441 442 443 444 445 446 447 448 449 450 451 452 453 454 455 456 457 458 459 460 461 462 463 464 465 466 467 468 469 470 471 472 473 474 475 476 477 478 479 480 481 482 483 484 485 486 487 488 489 490 491 492 493 494 495 496 497 498 499 500 501 502 503 504 505 506 507 508 509 510 511 512 513 514 515 516 517 518 519 520 521 522 523 524 525 526 527 528 529 530 531 532 533 534 535 536 537 538 539 540 541 542 543 544 545 546 547 548 549 550 551 552 553 554 555 556 557 558 559 560 561 562 563 564 565 566 567 568 569 570 571 572 573 574 575 576 577 578 579 580 581 582 583 584 585 586 587 588 589 590 591 592 593 594 595 596 597 598 599 600 601 602 603 604 605 606 607 608 609 610 611 612 613 614 615 616 617 618 619 620 621 622 623 624 625 626 627 628 629 630 631 632 633 634 635 636 637 638 639 640 641 642 643 644 645 646 647 648 649 650 651 652 653 654 655 656 657 658 659 660 661 662 663 664 665 666 667 668 669 670 671 672 673 674 675 676 677 678 679 680 681 682 683 684 685 686 687 688 689 690 691 692 693 694 695 696 697 698 699 700 701 702 703 704 705 706 707 708 709 710 711 712 713 714 715 716 717 718 719 720 721 722 723 724 725 726 727 728 729 730 731 732 733 734 735 736 737 738 739 740 741 742 743 744 745 746 747 748 749 750 751 752 753 754 755 756 757 758 759 760 761 762 763 764 765 766 767 768 769 770 771 772 773 774 775 776 777 778 779 780 781 782 783 784 785 786 787 788 789 790 791 792 793 794 795 796 797 798 799 800 801 802 803 804 805 806 807 808 809 810 811 812 813 814 815 816 817 818 819 820 821 822 823 824 825 826 827 828 829 830 831 832 833 834 835 836 837 838 839 840 841 842 843 844 845 846 847 848 849 850 851 852 853 854 855 856 857 858 859 860 861 862 863 864 865 866 867 868 869 870 871 872 873 874 875 876 877 878 879 880 881 882 883 884 885 886 887 888 889 890 891 892 893 894 895 896 897 898 899 900 901 902 903 904 905 906 907 908 909 910 911 912 913 914 915 916 917 918 919 920 921 922 923 924 925 926 927 928 929 930 931 932 933 934 935 936 937 938 939 940 941 942 943 944 945 946 947 948 949 950 951 952 953 954 955 956 957 958 959 960 961 962 963 964 965 966 967 968 969 970 971 972 973 974 975 976 977 978 979 980 981 982 983 984 985 986 987 988 989 990 991 992 993 994 995 996 997 998 999 1000

ECO3R#010
ECO3R#0101

ASIA


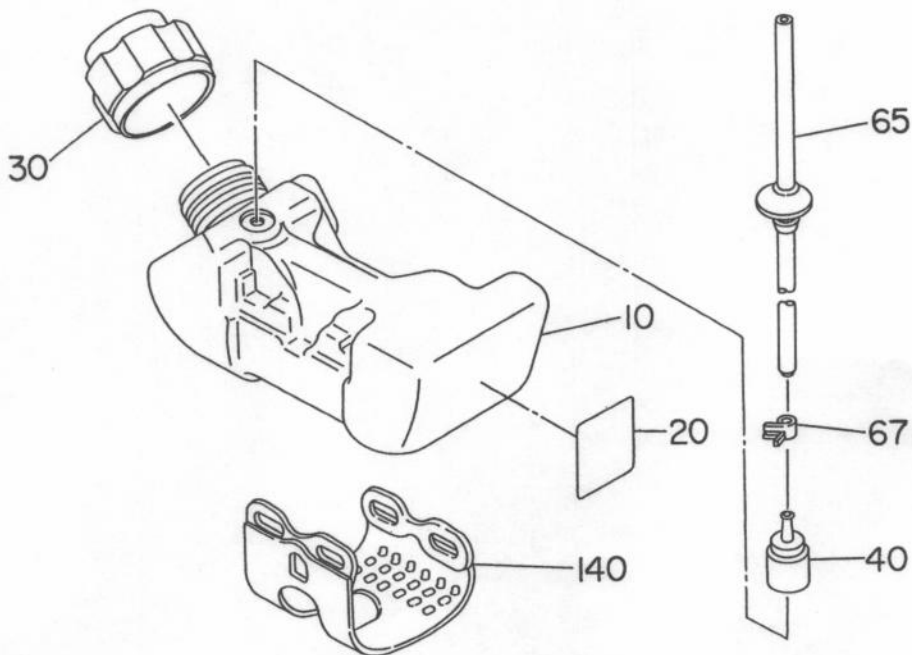
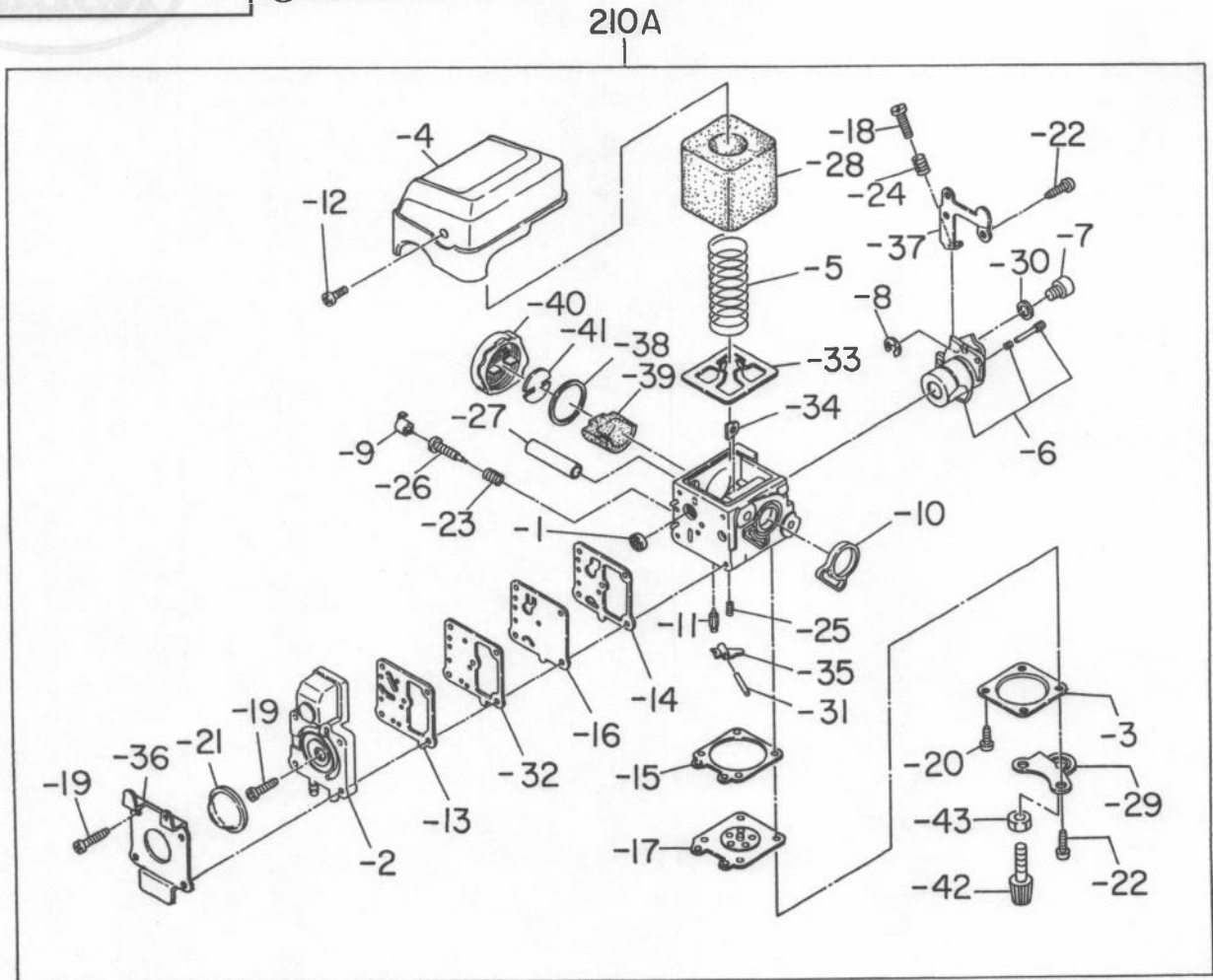


ECO3R(F)

BUSH OUTER etc.
別冊掲載

FIG. 600 B

- ⑫ EC03F**0101
- ⑬ EC03F**0110

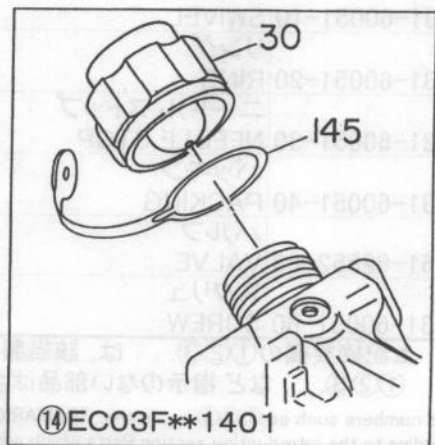
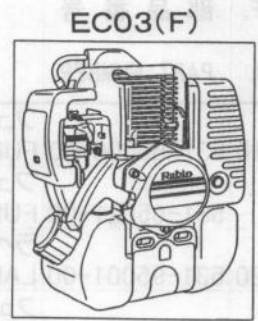
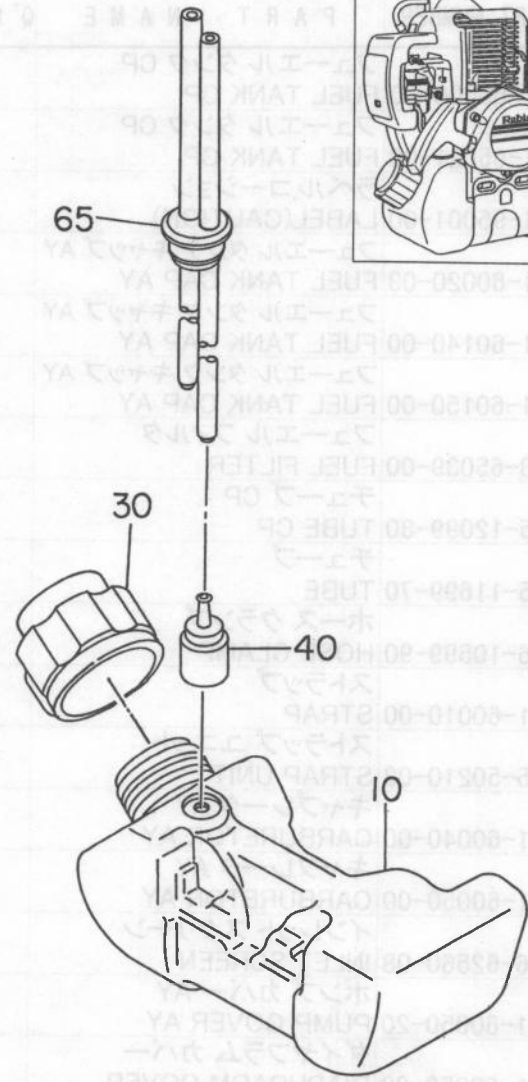
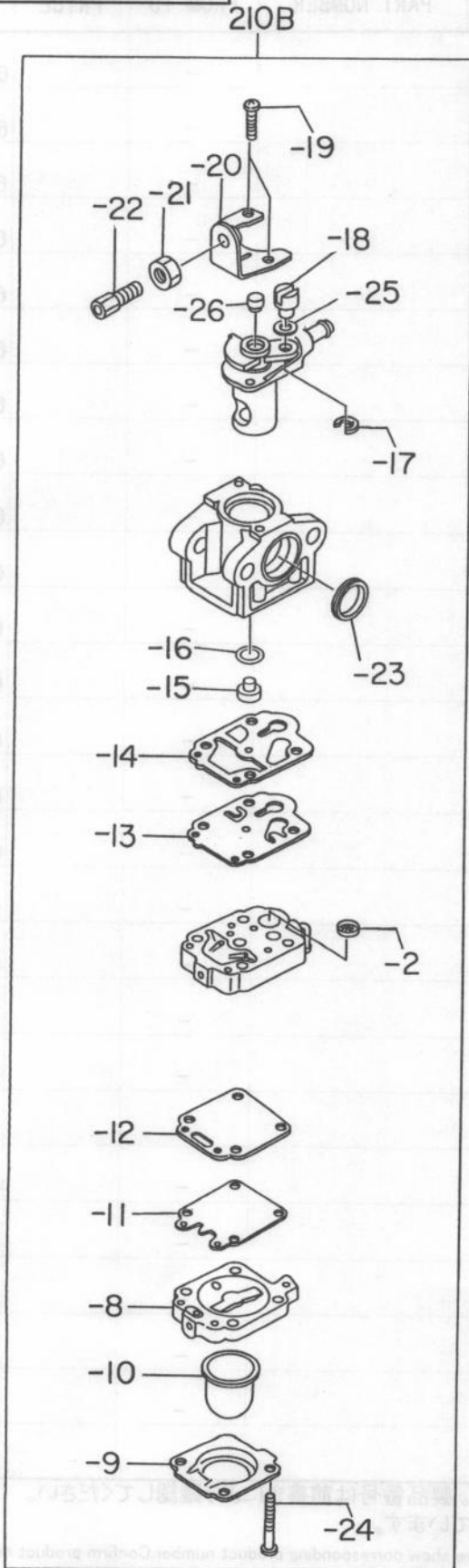


6B. フューエル タンク アンド キャブレータ
 FUEL TANK AND CARBURETOR

刈払機など
 BUSH CUTTER etc.

FIG. 610B

- ⑭ EC03F**1401
- ⑮ EC03F**1404



6B. フューエル タンク アンド キャブレータ
FUEL TANK AND CARBURETOR

刈払機など
BUSH CUTTER etc.

REF. NO.	部品番号 PART NUMBER	部品名称 PART NAME	個数 Q'ty	摘要 REMARKS	互換部品番号 INTERCHANGEABLE PART NUMBER	管理番号 CODE NO. FROM-TO	小売単価 UNIT PRICE	FIG. NO.
10	531-65000-00	フューエル タンク CP FUEL TANK CP	1	⑫⑬		-		600B
	531-65021-00	フューエル タンク CP FUEL TANK CP	1	⑭⑮		-		610B
20	531-95001-00	ラベル,コーション LABEL(CAUTION)	1	⑫		-		600B
30	531-60020-03	フューエル タンク キャップ AY FUEL TANK CAP AY	1	⑬⑮		-		600B
	531-60140-00	フューエル タンク キャップ AY FUEL TANK CAP AY	1	⑭		-		610B
	531-60150-00	フューエル タンク キャップ AY FUEL TANK CAP AY	1	⑫		-		600B
40	523-65039-00	フューエル フィルタ FUEL FILTER	1			-		600B
65	085-12099-80	チューブ CP TUBE CP	1	⑫⑬		-		600B
	085-11699-70	チューブ TUBE	1	⑭⑮		-		610B
67	056-10599-90	ホース クランプ HOSE CLAMP	1	⑫⑬		-		600B
140	531-60010-00	ストラップ STRAP	1			-		600B
145	625-50210-02	ストラップ ユニット STRAP UNIT	1	⑭		-		610B
210A	531-60040-00	キャブレータ AY CARBURETOR AY	1	⑬		-		600B
	531-60050-00	キャブレータ AY CARBURETOR AY	1	⑫		-		600B
-1	106-62560-08	インレット スクリーン INLET SCREEN	1			-		600B
-2	531-60050-20	ポンプ カバー AY PUMP COVER AY	1			-		600B
-3	531-60050-30	ダイヤフラム カバー DIAPHRAGM COVER	1			-		600B
-4	531-60050-40	エア クリーナ カバー AIR CLEANER COVER	1			-		600B
-5	531-60050-50	フィルタ スプリング FILTER SPRING	1			-		600B
-6	531-60050-60	スロットル バルブ AY THROTTLE VALVE AY	1			-		600B
-7	531-60051-10	スイベル SWIVEL	1			-		600B
-8	531-60051-20	リング RING	1			-		600B
-9	531-60051-30	ニードル ストップ NEEDLE STOP	1			-		600B
-10	531-60051-40	パッキン PACKING	1			-		600B
-11	161-62552-08	バルブ VALVE	1			-		600B
-12	531-60051-60	スクリュ SCREW	2			-		600B

上記摘要欄の①②③... は、該当製品番号を示しています。製品番号は前書きにより確認してください。
①②③... など、指示のない部品は全ての製品に採用されています。

Circled numbers such as ①②③... in the "REMARKS" column in the table above show corresponding product number. Confirm product number according to the introduction section. Parts which are not specified by the circled numbers are used in all the products.

6B. フューエル タンク アンド キャブレータ
FUEL TANK AND CARBURETOR

刈払機など
BUSH CUTTER etc.

REF. NO.	部品番号 PART NUMBER	部品名称 PART NAME	個数 Q'ty	摘要 REMARKS	互換部品番号 INTERCHANGEABLE PART NUMBER	管理番号 CODE NO. FROM-TO	小売単価 UNIT PRICE	FIG. NO.
-13	531-60052-10	ガスケット GASKET	1			-		600B
-14	531-60052-20	ガスケット GASKET	1			-		600B
-15	531-60052-30	ガスケット GASKET	1			-		600B
-16	531-60052-40	ダイヤフラム DIAPHRAGM	1			-		600B
-17	531-60052-50	ダイヤフラム AY DIAPHRAGM AY	1			-		600B
-18	531-60052-60	アジャスタ スクリュ ADJUSTER SCREW	1			-		600B
-19	531-60053-10	スクリュ SCREW	5			-		600B
-20	531-60053-20	スクリュ SCREW	2			-		600B
-21	531-60056-20	ポンプ プライマ PUMP PRIMER	1			-		600B
-22	531-60053-40	スクリュ SCREW	4			-		600B
-23	531-60053-50	ニードル スプリング NEEDLE SPRING	1			-		600B
-24	531-60053-60	アジャスタ スプリング ADJUSTER SPRING	1			-		600B
-25	531-60054-10	スプリング SPRING	1			-		600B
-26	531-60054-20	ニードル NEEDLE	1			-		600B
-27	531-60054-30	マウンティング スリーブ MOUNTING SLEEVE	2			-		600B
-28	531-60054-40	エア フィルタ AIR FILTER	1			-		600B
-29	531-60056-30	ケーブル ブラケット CABLE BRACKET	1			-		600B
-30	531-60054-60	ワッシャ WASHER	1			-		600B
-31	161-62368-08	ピン PIN	1			-		600B
-32	531-60055-20	プレート PLATE	1			-		600B
-33	531-60055-30	プレート PLATE	1			-		600B
-34	531-60055-40	プレート PLATE	2			-		600B
-35	531-60055-50	レバー LEVER	1			-		600B
-36	531-60055-60	ブラケット BRACKET	1			-		600B
-37	531-60056-10	ブラケット BRACKET	1			-		600B
-38	531-60056-60	ガスケット GASKET	1			-		600B

上記摘要欄の①②③...は、該当製品番号を示しています。製品番号は前書きにより確認してください。

①②③...など、指示のない部品は全ての製品に採用されています。

Circled numbers such as ①②③... in the "REMARKS" column in the table above show corresponding product number. Confirm product number according to the introduction section. Parts which are not specified by the circled numbers are used in all the products.

6B. フューエル タンク アンド キャブレータ
FUEL TANK AND CARBURETOR

刈払機など
BUSH CUTTER etc.

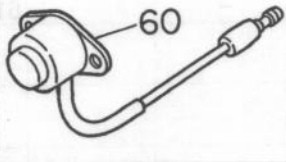
REF. NO.	部品番号 PART NUMBER	部品名称 PART NAME	個数 Q'ty	摘要 REMARKS	互換部品番号 INTERCHANGEABLE PART NUMBER	管理番号 CODE NO. FROM-TO	小売単価 UNIT PRICE	FIG. NO.
-39	531-60057-10	フィルタ FILTER	1			-		600B
-40	531-60056-40	キャップ CAP	1			-		600B
-41	531-60056-50	プレート PLATE	1			-		600B
-42	531-60053-30	スクリュ SCREW	1	⑫		-		600B
-43	531-60054-50	ナット NUT	1	⑫		-		600B
210B	521-60100-00	キャブレータ AY CARBURETOR AY	1	⑭		-		610B
	521-60120-00	キャブレータ AY CARBURETOR AY	1	⑮		-		610B
-2	501-60040-10	スクリーン SCREEN	1			-		610B
-8	523-60460-60	ボディ AY,エア パージ BODY AY(AIR PURGE)	1			-		610B
-9	523-60460-50	カバー COVER	1			-		610B
-10	524-60011-50	ポンプ PUMP	1			-		610B
-11	531-60052-50	ダイヤフラム AY DIAPHRAGM AY	1			-		610B
-12	523-60460-40	ガスケット GASKET	1			-		610B
-13	524-60010-40	ダイヤフラム DIAPHRAGM	1			-		610B
-14	524-60010-30	ガスケット GASKET	1			-		610B
-15	503-60020-10	ジェット JET	1			-		610B
-16	524-60010-10	Oリング O RING	1			-		610B
-17	531-60051-20	リング RING	1			-		610B
-18	523-60180-40	スイベル SWIVEL	1			-		610B
-19	524-60012-40	スクリュ SCREW	2			-		610B
-20	523-60180-30	ブラケット BRACKET	1	⑭		-		610B
	523-60520-20	ブラケット BRACKET	1	⑮		-		610B
-21	531-60054-50	ナット NUT	1			-		610B
-22	521-60080-10	アジャスタ スクリュ ADJUSTER SCREW	1			-		610B
-23	523-60180-20	リング RING	1			-		610B
-24	523-60460-10	スクリュ SCREW	4			-		610B

上記摘要欄の①②③... は、該当製品番号を示しています。製品番号は前書きにより確認してください。
①②③... など指示のない部品は全ての製品に採用されています。

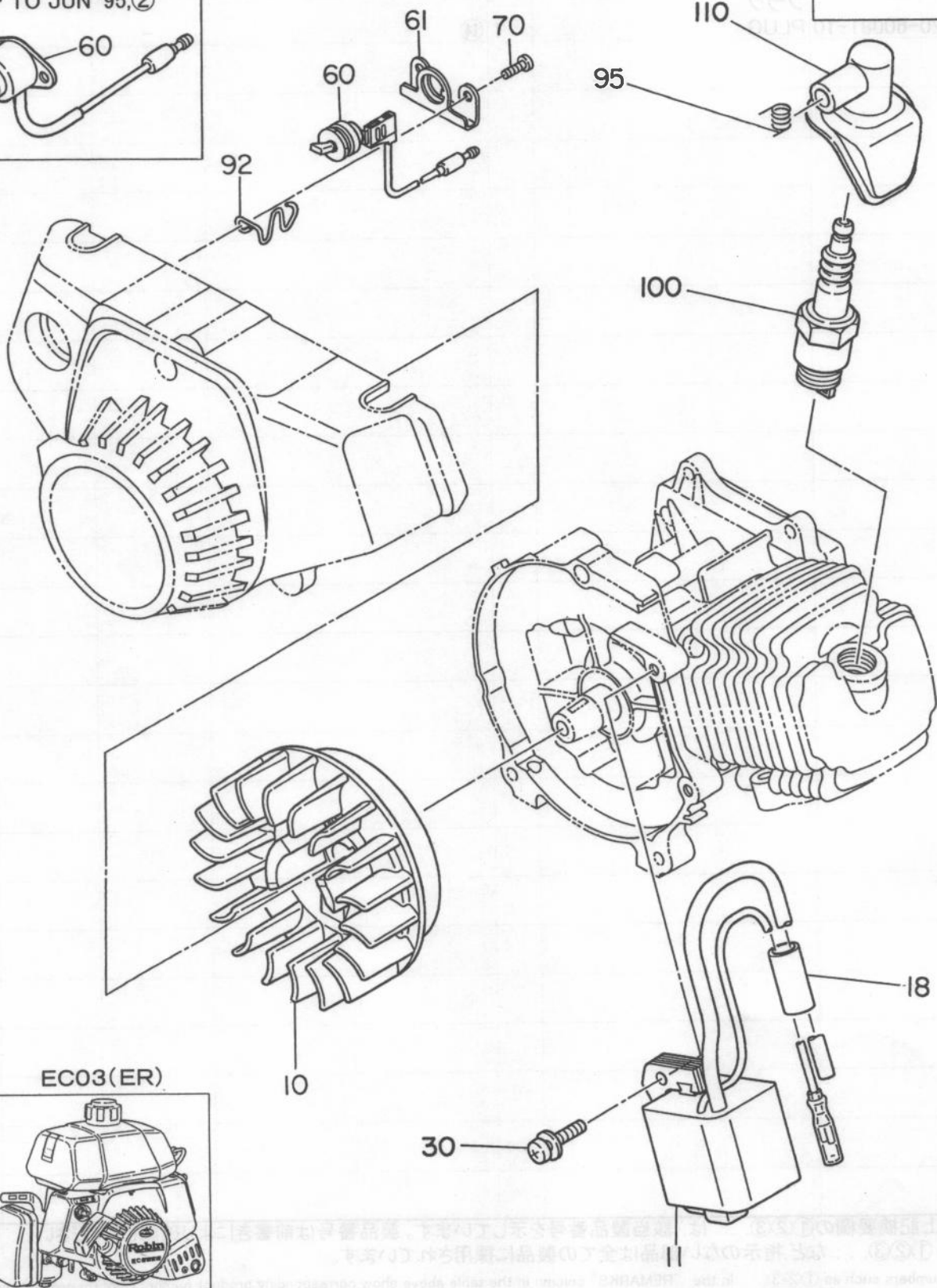
Circled numbers such as ①②③... in the "REMARKS" column in the table above show corresponding product number. Confirm product number according to the introduction section. Parts which are not specified by the circled numbers are used in all the products.

FIG. 700 A


95年6月以前, ②
UP TO JUN '95, ②



94年8月以前
UP TO AUG '94
95



EC03(ER)



7A. マグネト
MAGNETO

一般・ポンプなど
GENERAL/PUMP etc.

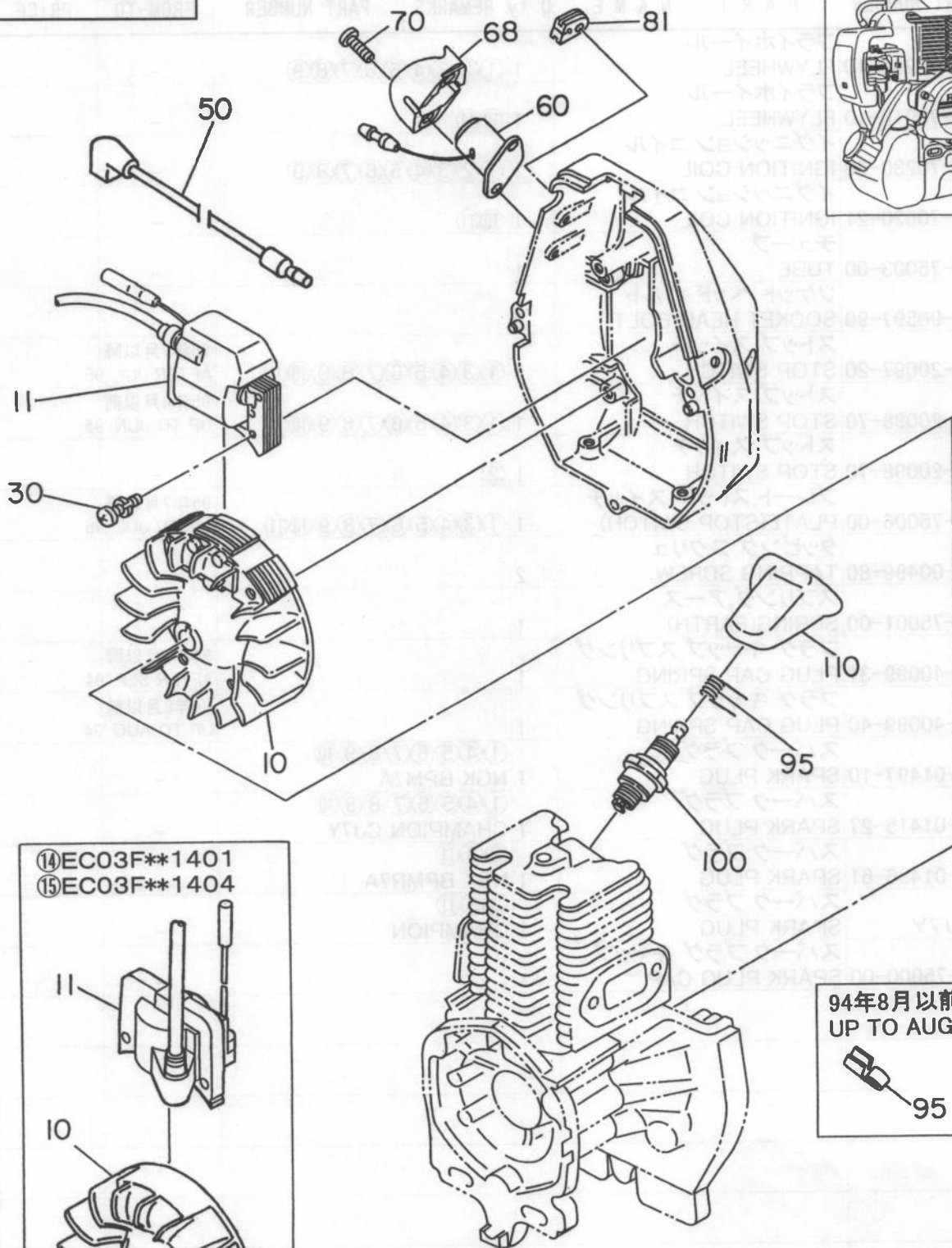
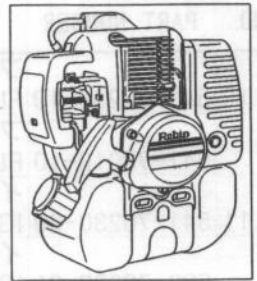
REF. NO.	部品番号 PART NUMBER	部品名称 PART NAME	個数 Q'ty	摘要 REMARKS	互換部品番号 INTERCHANGEABLE PART NUMBER	管理番号 CODE NO. FROM-TO	小売単価 UNIT PRICE	FIG. NO.
10	541-70230-10	フライホイール FLYWHEEL	1	①②③④⑤⑥⑦⑧⑨		-		700A
	541-70010-10	フライホイール FLYWHEEL	1	⑩⑪		-		700A
11	541-70230-20	イグニッション コイル IGNITION COIL	1	①②③④⑤⑥⑦⑧⑨		-		700A
	532-70020-21	イグニッション コイル IGNITION COIL	1	⑩⑪		-		700A
18	541-75003-00	チューブ TUBE	1			-		700A
30	011-90597-90	ソケット ヘッド ボルト SOCKET HEAD BOLT	2			-		700A
60	066-20097-20	ストップ スイッチ STOP SWITCH	1	①③④⑤⑥⑦⑧⑨⑩⑪		95年7月以降 AFTER JUL '95		700A
	066-20098-70	ストップ スイッチ STOP SWITCH	1	①③④⑤⑥⑦⑧⑨⑩⑪		95年6月以前 UP TO JUN '95		700A
	066-20098-70	ストップ スイッチ STOP SWITCH	1	②		-		700A
61	541-75006-00	プレート,ストップ スイッチ PLATE(STOP SWITCH)	1	①③④⑤⑥⑦⑧⑨⑩⑪		95年7月以降 AFTER JUL '95		700A
70	015-00499-80	タッピング スクリュー TAPPING SCREW	2			-		700A
92	541-75001-00	スプリング,アース SPRING(EARTH)	1			-		700A
95	065-40099-31	プラグ キャップ スプリング PLUG CAP SPRING	1			94年9月以降 AFTER SEP '94		700A
	065-40099-40	プラグ キャップ スプリング PLUG CAP SPRING	1			94年8月以前 UP TO AUG '94		700A
100	065-01497-10	スパーク プラグ SPARK PLUG	1	①④⑤⑥⑦⑧⑨⑩ NGK BPM7A		-		700A
	065-01415-27	スパーク プラグ SPARK PLUG	1	①④⑤⑥⑦⑧⑨⑩ CHAMPION CJ7Y		-		700A
	065-01496-61	スパーク プラグ SPARK PLUG	1	②③⑪ NGK BPMR7A		-		700A
	RCJ7Y	スパーク プラグ SPARK PLUG	1	②③⑪ CHAMPION		-		700A
110	541-75000-00	スパーク プラグ キャップ SPARK PLUG CAP	1			-		700A

上記摘要欄の①②③...は、該当製品番号を示しています。製品番号は前書きにより確認してください。
①②③...など、指示のない部品は全ての製品に採用されています。

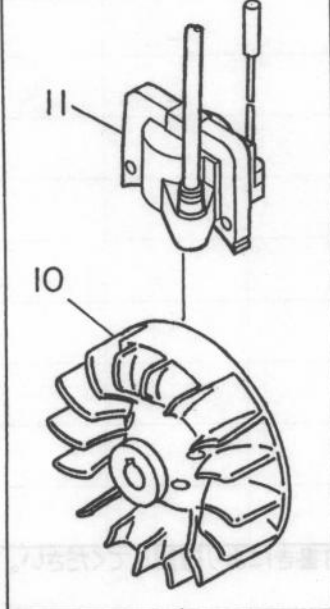
Circled numbers such as ①②③... in the "REMARKS" column in the table above show corresponding product number. Confirm product number according to the introduction section. Parts which are not specified by the circled numbers are used in all the products.

FIG. 700 B

EC03(F)



- ⑭ EC03F**1401
- ⑮ EC03F**1404



94年8月以前
UP TO AUG '94

7B. マグネト
MAGNETO

刈払機など
BUSH CUTTER etc.

REF. NO.	部品番号 PART NUMBER	部品名称 PART NAME	個数 Q'ty	摘要 REMARKS	互換部品番号 INTERCHANGEABLE PART NUMBER	管理番号 CODE NO. FROM-TO	小売単価 UNIT PRICE	FIG. NO.
10	531-70040-10	フライホイール FLYWHEEL	1	⑫⑬		-		700B
	531-70090-10	フライホイール FLYWHEEL	1	⑭⑮		-		700B
11	531-70040-20	イグニッション コイル IGNITION COIL	1	⑫⑬		-		700B
	531-70090-20	イグニッション コイル IGNITION COIL	1	⑭⑮		-		700B
30	011-90597-30	ソケット ヘッド ボルト SOCKET HEAD BOLT	2			-		700B
50	531-70050-00	ワイヤ CP WIRE CP	1	⑬⑮		-		700B
60	066-20099-10	ストップ スイッチ STOP SWITCH	1	⑫		-		700B
68	531-70030-00	ガード AY GUARD AY	1	⑫		-		700B
70	015-00499-80	タッピング スクリュー TAPPING SCREW	2	⑫		-		700B
81	531-75001-00	グロメット GROMMET	1			-		700B
95	065-40099-31	プラグ キャップ スプリング PLUG CAP SPRING	1			94年9月以降 AFTER SEP '94		700B
	065-40099-40	プラグ キャップ スプリング PLUG CAP SPRING	1			94年8月以前 UP TO AUG '94		700B
100	065-01497-21	スパーク プラグ SPARK PLUG	1	⑭⑮ NGK BMR7A		-		700B
	RCJ4	スパーク プラグ SPARK PLUG	1	⑭⑮ CHAMPION		-		700B
	065-01498-10	スパーク プラグ SPARK PLUG	1	⑫⑬ NGK BM7A		-		700B
	065-01414-50	スパーク プラグ SPARK PLUG	1	⑫⑬ CHAMPION CJ6		-		700B
110	531-75002-00	スパーク プラグ キャップ SPARK PLUG CAP	1			-		700B

上記摘要欄の①②③... は、該当製品番号を示しています。製品番号は前書きにより確認してください。

①②③... など、指示のない部品は全ての製品に採用されています。

Circled numbers such as ①②③... in the "REMARKS" column in the table above show corresponding product number. Confirm product number according to the introduction section. Parts which are not specified by the circled numbers are used in all the products.

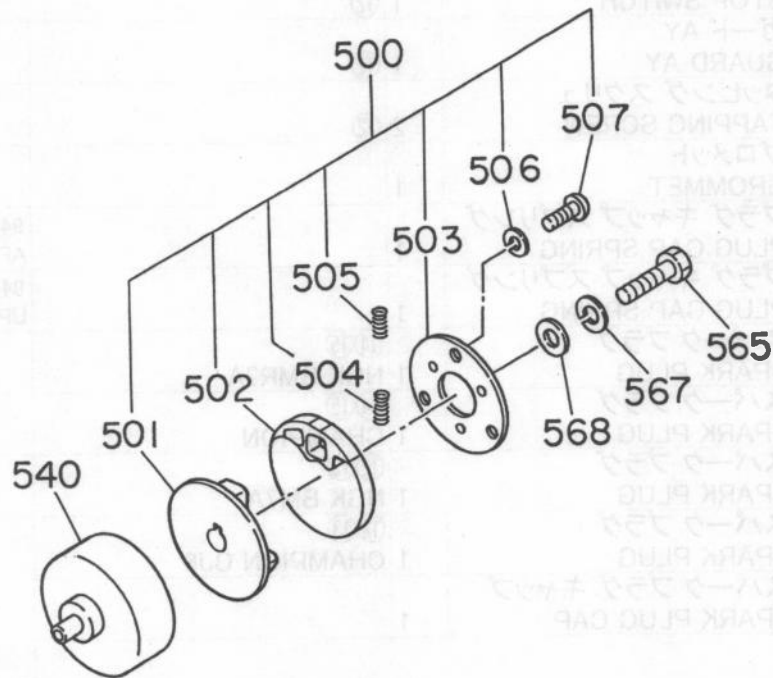

8A. クラッチ
CLUTCH

一般・ポンプなど
GENERAL/PUMP etc.

FIG. 800 A

⑨EC03ER*0220

EC03(ER)



8A. クラッチ
CLUTCH

一般・ポンプなど
GENERAL/PUMP etc.

REF. NO.	部品番号 PART NUMBER	部品名称 PART NAME	個数 Q'ty	摘要 REMARKS	互換部品番号 INTERCHANGEABLE PART NUMBER	管理番号 CODE NO. FROM-TO	小売単価 UNIT PRICE	FIG. NO.
500	641-20040-00	クラッチ CP CLUTCH CP	1	⑨		-		800A
501	641-25003-00	ホルダー HOLDER	1			-		800A
502	630-25001-00	シュー,クラッチ SHOE(CLUTCH)	3			-		800A
503	630-25007-00	プレート PLATE	1			-		800A
504	630-25009-00	スプリング SPRING	3			-		800A
505	630-25010-00	スプリング SPRING	3			-		800A
506	003-20050-00	スプリング ワッシャ SPRING WASHER	3			-		800A
507	004-31051-00	スクリュ,パンヘッド SCREW(PANHEAD)	3			-		800A
540	630-20050-00	ドラム CP DRUM CP	1			-		800A
565	620-25004-00	ボルト BOLT	1			-		800A
567	003-20060-00	スプリング ワッシャ SPRING WASHER	1			-		800A
568	620-25006-00	ワッシャ WASHER	1			-		800A

上記摘要欄の①②③... は、該当製品番号を示しています。製品番号は前書きにより確認してください。

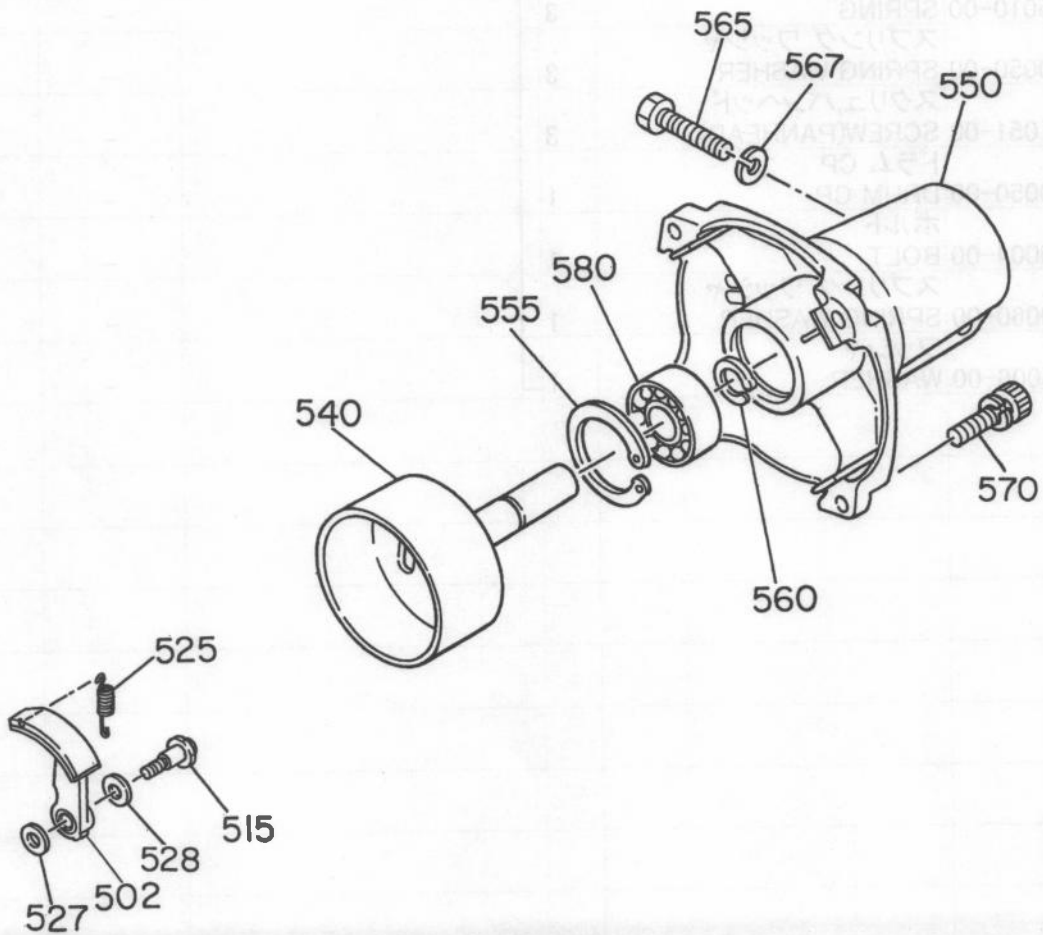
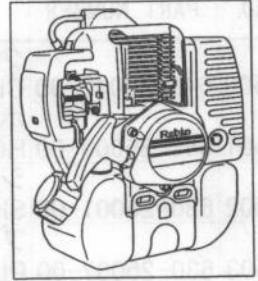
①②③... など、指示のない部品は全ての製品に採用されています。

Circled numbers such as ①②③... in the "REMARKS" column in the table above show corresponding product number. Confirm product number according to the introduction section. Parts which are not specified by the circled numbers are used in all the products.

FIG. 800 B

- ① EC03F**0110
- ② EC03F**1404

EC03(F)



8B. クラッチ
CLUTCH

刈払機など
BUSH CUTTER etc.

REF. NO.	部品番号 PART NUMBER	部品名称 PART NAME	個数 Q'ty	摘要 REMARKS	互換部品番号 INTERCHANGEABLE PART NUMBER	管理番号 CODE NO. FROM-TO	小売単価 UNIT PRICE	FIG. NO.
502	640-25001-01	クラッチ シュー CLUTCH SHOE	3	⑬⑮		-		800B
515	625-25005-00	クラッチ ボルト CLUTCH BOLT	3			-		800B
525	640-25003-00	スプリング SPRING	3			-		800B
527	620-25006-00	ワッシャ WASHER	3			-		800B
528	020-00899-11	ワッシャ WASHER	3			-		800B
540	531-80010-00	クラッチ ドラム CP CLUTCH DRUM CP	1			-		800B
550	531-85001-00	クラッチ ケース CLUTCH CASE	1			-		800B
555	003-14320-00	スナップ リング, インナー SNAP RING(INNER)	1			-		800B
560	003-15120-00	スナップ リング SNAP RING	1			-		800B
565	001-66062-50	ボルト BOLT	1			-		800B
567	003-20060-00	スプリング ワッシャ SPRING WASHER	1			-		800B
570	011-90599-50	ソケット ヘッド ボルト SOCKET HEAD BOLT	4			-		800B
580	060-01299-50	ボール ベアリング BALL BEARING	1	⑮		-		800B
	625-25007-00	ボール ベアリング BALL BEARING	1	⑬		-		800B

上記摘要欄の①②③... は、該当製品番号を示しています。製品番号は前書きにより確認してください。

①②③... など指示のない部品は全ての製品に採用されています。


Circled numbers such as ①②③... in the "REMARKS" column in the table above show corresponding product number. Confirm product number according to the introduction section. Parts which are not specified by the circled numbers are used in all the products.

9. アクセサリース
ACCESSORIES

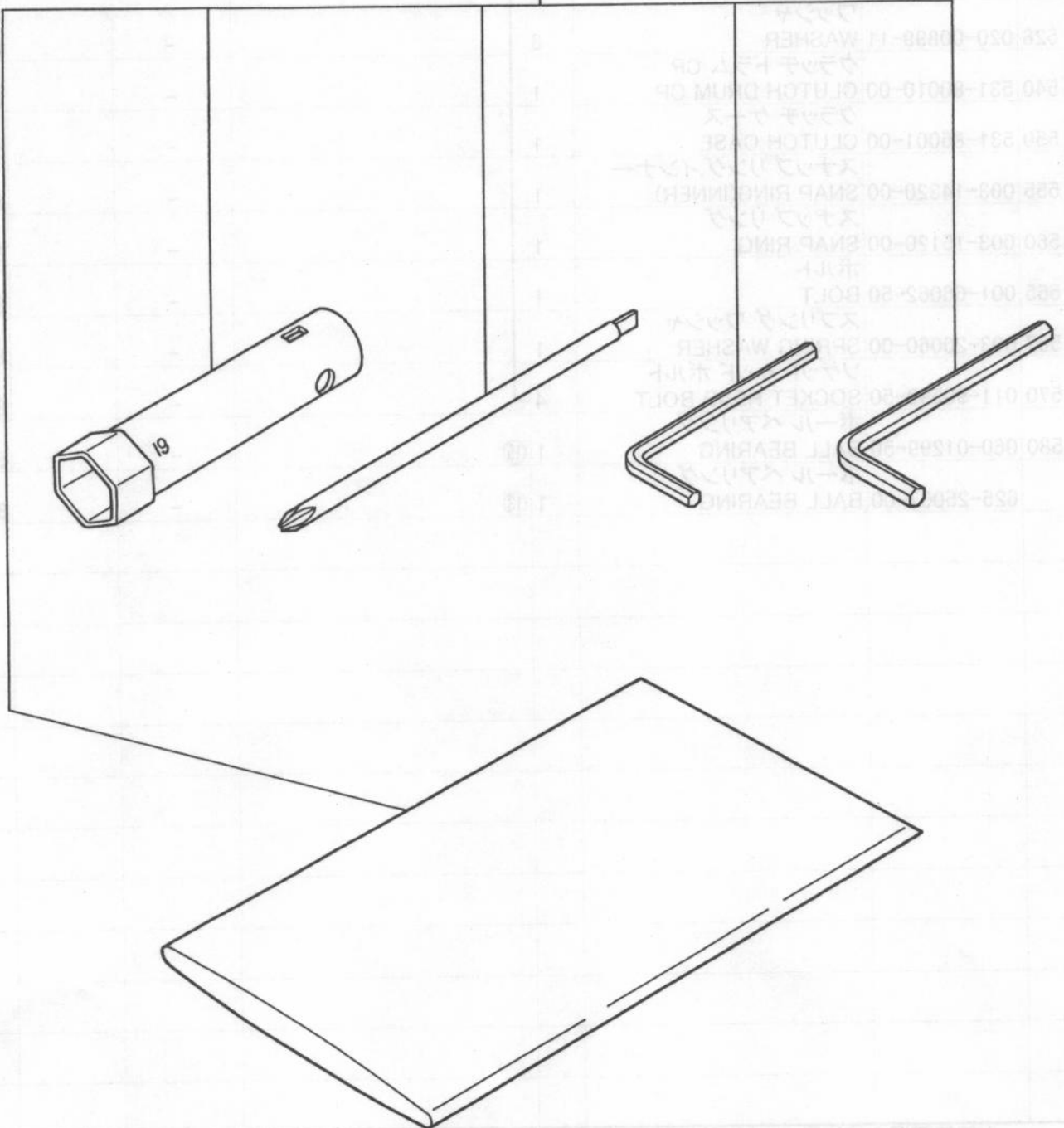
一般・ポンプなど
GENERAL/PUMP etc.

FIG. 900

EC03(ER)



10



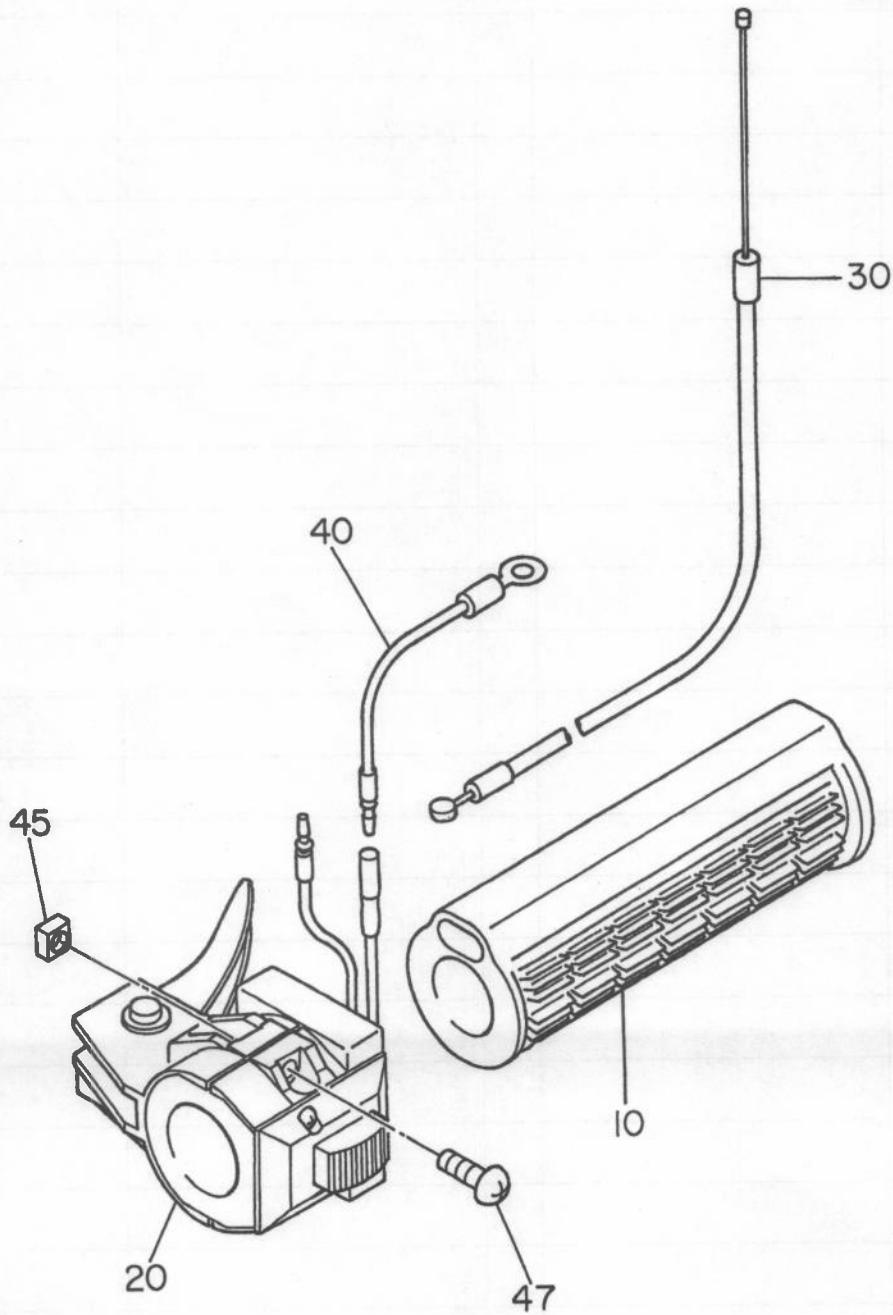
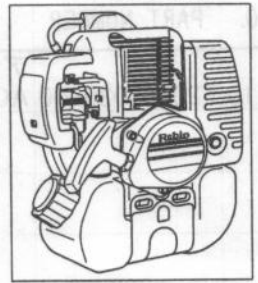
10. 单独发送部品
PARTS TO BE SHIPPED LOOSE

刈払機など
BUSH CUTTER etc.

FIG. 1000

⑮ EC03F**1404

EC03(F)



NO.	PART NUMBER	PART NAME	QTY	REMARKS	PART NUMBER	FROM TO PRICE	NO.	EXCHANGEABLE CODE NO.	UNIT	品番	品名	数量	備	品番	品名	数量	備
1000	47 014-00288-10	SCREW	1														
1000	45 241-50017-80	NUT	1														
1000	50 810-52002-01	WIRE	1														
1000	30 851-52001-00	CONTROL CABLE	1														
1000	50 028-50180-00	CONTROL LEVER	1														
1000	10 851-18004-00	GRIP	1														

Part numbers and quantities are shown in this table. The quantities are for reference only. The actual quantities may vary due to the production process. The part numbers are listed in the order of assembly. The quantities are listed in the order of assembly. The part numbers are listed in the order of assembly. The quantities are listed in the order of assembly.

部品番号インデックス

スロピテクト吾審最始

部品番号インデックスリスト・PART NUMBER INDEX LIST

部品番号 PART NUMBER	部品名称 PART NAME	FIG. NO.	REF. NO.	部品番号 PART NUMBER	部品名称 PART NAME	FIG. NO.	REF. NO.
001-17051-40	ボルト AY BOLT AY	600A	111	011-90597-30	ソケットヘッドボルト SOCKET HEAD BOLT	700B	30
001-66061-20	ボルト BOLT	100A	160	011-90597-90	ソケットヘッドボルト SOCKET HEAD BOLT	500A	40
001-66061-60	ボルト BOLT	200B	55	011-90597-90	ソケットヘッドボルト SOCKET HEAD BOLT	700A	30
001-66062-50	ボルト BOLT	800B	565	011-90598-30	ソケットヘッドボルト SOCKET HEAD BOLT	500B	41
001-67061-60	ボルト BOLT	200A	55	011-90599-00	ソケットヘッドボルト SOCKET HEAD BOLT	500B	335
002-17040-00	ナット NUT	300B	582	011-90599-40	ソケットヘッドボルト SOCKET HEAD BOLT	100A	95
002-17050-00	ナット NUT	310B	582	011-90599-50	ソケットヘッドボルト SOCKET HEAD BOLT	100B	630
002-17050-00	ナット NUT	500A	58	011-90599-50	ソケットヘッドボルト SOCKET HEAD BOLT	500B	40
002-27050-00	ナット NUT	310B	570	011-90599-50	ソケットヘッドボルト SOCKET HEAD BOLT	500B	225
002-27060-00	ナット NUT	600A	412	011-90599-50	ソケットヘッドボルト SOCKET HEAD BOLT	800B	570
003-10050-00	ワッシャ WASHER	500A	43	011-90698-30	ソケットヘッドボルト SOCKET HEAD BOLT	300A	360
003-10060-00	ワッシャ WASHER	300A	362	011-90699-90	ソケットヘッドボルト SOCKET HEAD BOLT	100A	630
003-11050-00	ワッシャ WASHER	500B	52	014-00498-00	スクリュ SCREW	300B	580
003-14320-00	スナップリング、インナー SNAP RING(INNER)	800B	555	014-00595-90	スクリュ SCREW	500B	51
003-15120-00	スナップリング SNAP RING	800B	560	014-00597-30	スクリュ SCREW	310B	580
003-20050-00	スプリングワッシャ SPRING WASHER	800A	506	014-00597-90	スクリュ SCREW	100B	95
003-20060-00	スプリングワッシャ SPRING WASHER	100A	165	014-00598-10	スクリュ SCREW	1000	47
003-20060-00	スプリングワッシャ SPRING WASHER	200A	60	014-00599-20	スクリュ SCREW	300B	370
003-20060-00	スプリングワッシャ SPRING WASHER	200B	60	014-00599-20	スクリュ SCREW	500B	51
003-20060-00	スプリングワッシャ SPRING WASHER	800A	567	014-00599-62	スクリュ SCREW	300A	370
003-20060-00	スプリングワッシャ SPRING WASHER	800B	567	014-00599-62	スクリュ SCREW	300A	370
004-11051-80	スクリュ SCREW	600A	322	014-90699-81	アジャストスクリュ ADJUST SCREW	600A	411
004-31051-00	スクリュ、パンヘッド SCREW(PANHEAD)	800A	507	015-00499-80	タッピングスクリュ TAPPING SCREW	700A	70
004-35052-20	スクリュ AY SCREW AY	600A	401	015-00499-80	タッピングスクリュ TAPPING SCREW	700B	70
004-36051-20	スクリュアンドワッシャ AY SCREW AND WASHER AY	310B	615	017-80600-10	ウイングナット WING NUT	600A	418
004-37051-40	スクリュアンドワッシャ AY SCREW AND WASHER AY	500A	51	020-00699-20	ワッシャ WASHER	200A	65
004-37052-00	スクリュアンドワッシャ AY SCREW AND WASHER AY	500A	80	020-00699-20	ワッシャ WASHER	200B	65
004-37052-00	スクリュアンドワッシャ AY SCREW AND WASHER AY	600A	321	020-00700-10	ワッシャ WASHER	600A	419
004-37066-50	スクリュアンドワッシャ AY SCREW AND WASHER AY	300A	580	020-00899-11	ワッシャ WASHER	800B	528
011-90596-30	ソケットヘッドボルト SOCKET HEAD BOLT	300B	581	021-30699-90	ガスケット GASKET	310B	567
011-90596-60	ソケットヘッドボルト SOCKET HEAD BOLT	500A	41	021-70600-20	フリクションワッシャ FRICTION WASHER	600A	420
011-90596-70	ソケットヘッドボルト SOCKET HEAD BOLT	300B	360	023-00599-70	スペーサ SPACER	310B	575

部品番号インデックスリスト・PART NUMBER INDEX LIST

部品番号 PART NUMBER	部品名称 PART NAME	FIG. NO.	REF. NO.	部品番号 PART NUMBER	部品名称 PART NAME	FIG. NO.	REF. NO.
023-00599-90	スペーサ SPACER	500B	54	085-11699-70	チューブ TUBE	610B	65
023-00599-90	スペーサ SPACER	600A	165	085-12099-80	チューブ CP TUBE CP	600B	65
023-00698-20	スペーサ SPACER	300A	575	106-62560-08	インレット スクリーン INLET SCREEN	600B	210A -1
032-30399-90	ウッドラフ キー WOODRUFF KEY	200A	70	128-62400-08	メイン ジェット MAIN JET	600A	210 -22
032-30399-90	ウッドラフ キー WOODRUFF KEY	200B	70	129-45001-03	クリップ CLIP	600A	417
044-01299-91	オイル シール OIL SEAL	100B	30	129-62351-08	ボルト BOLT	600A	210 -12
044-01599-71	オイル シール OIL SEAL	100A	30	161-62368-08	ピン PIN	600B	210A -31
056-10599-90	ホース クランプ HOSE CLAMP	600B	67	161-62552-08	バルブ VALVE	600B	210A -11
056-11399-82	ホース クランプ HOSE CLAMP	600A	90	207-62345-08	インサート ワッシャ INSERT WASHER	600A	210 -17
056-50899-80	クリップ CLIP	200B	380	209-62352-08	スクリュ SCREW	600A	210 -40
056-50999-90	クリップ CLIP	200A	380	209-62421-08	パイロット ジェット PILOT JET	600A	210 -5
060-01299-20	ボール ベアリング BALL BEARING	100B	40	209-62445-08	スプリング SPRING	600A	210 -7
060-01299-50	ボール ベアリング BALL BEARING	800B	580	209-62445-08	スプリング SPRING	600A	210 -41
060-01598-80	ボール ベアリング BALL BEARING	100A	40	213-62390-08	アジャスタ ADJUSTER	600A	210 -6
061-00899-90	ニードル ベアリング NEEDLE BEARING	200B	390	214-62515-08	ピン PIN	600A	210 -15
064-12799-90	フューエル フィルタ FUEL FILTER	600A	40	230-62454-08	クリップ CLIP	600A	210 -24
065-01414-50	スパーク プラグ SPARK PLUG	700B	100	230-62506-08	フロート AY FLOAT AY	600A	210 -19
065-01415-27	スパーク プラグ SPARK PLUG	700A	100	230-62527-08	チョーク バルブ CHOKE VALVE	600A	210 -3
065-01496-61	スパーク プラグ SPARK PLUG	700A	100	230-62537-08	スロットル バルブ THROTTLE VALVE	600A	210 -1
065-01497-10	スパーク プラグ SPARK PLUG	700A	100	230-62540-08	パッキン PACKING	600A	210 -18
065-01497-21	スパーク プラグ SPARK PLUG	700B	100	230-62550-08	フロート チャンバ ボデー FLOAT CHAMBER BODY	600A	210 -16
065-01498-10	スパーク プラグ SPARK PLUG	700B	100	237-62451-08	スクリュ SCREW	600A	210 -2
065-40099-31	プラグ キャップ スプリング PLUG CAP SPRING	700A	95	237-62451-08	スクリュ SCREW	600A	210 -4
065-40099-31	プラグ キャップ スプリング PLUG CAP SPRING	700B	95	252-62601-08	ワッシャ WASHER	610B	210B -25
065-40099-40	プラグ キャップ スプリング PLUG CAP SPRING	700A	95	501-35014-00	プレート,エア クリーナ PLATE(AIR CLEANER)	310B	611
065-40099-40	プラグ キャップ スプリング PLUG CAP SPRING	700B	95	501-35024-00	プレート,エア クリーナ PLATE(AIR CLEANER)	310B	611
066-20097-20	ストップ スイッチ STOP SWITCH	700A	60	501-60040-10	スクリーン SCREEN	610B	210B -2
066-20098-70	ストップ スイッチ STOP SWITCH	700A	60	502-50010-10	リール REEL	500B	210 -2
066-20098-70	ストップ スイッチ STOP SWITCH	700A	60	503-60020-10	ジェット JET	610B	210B -15
066-20099-10	ストップ スイッチ STOP SWITCH	700B	60	510-35028-00	ガスケット GASKET	310B	530
073-62599-61	ラベル LABEL	500A	22	510-50150-20	ラチェット RATCHET	500B	210 -5
073-63899-61	ラベル,コーション LABEL(CAUTION)	600A	20	510-50150-40	スパイラル スプリング SPIRAL SPRING	500B	210 -1

部品番号インデックスリスト・PART NUMBER INDEX LIST

部品番号 PART NUMBER	部品名称 PART NAME	FIG. NO.	REF. NO.	部品番号 PART NUMBER	部品名称 PART NAME	FIG. NO.	REF. NO.
510-50150-50	フリクション スプリング FRICTION SPRING	500B	210 -6	530-50021-10	スタータ ノブ STARTER KNOB	500B	210 -4
510-50150-60	リターン スプリング RETURN SPRING	500B	210 -7	530-90030-00	アクセサリ ツール キット ACCESSORY TOOL KIT	900	10
510-50151-10	セット スクリュ SET SCREW	500B	210 -13	530-95017-00	ラベル,モデル LABEL(MODEL)	500A	20
510-60130-01	フューエル タンク キャップ AY FUEL TANK CAP AY	600A	30	530-95023-00	ラベル,コーション LABEL(CAUTION)	600A	22
520-60081-10	プラグ PLUG	610B	210B -26	531-10020-00	クランクケース CP CRANKCASE CP	100B	10
521-35004-00	ケース,エア クリーナ CASE(AIR CLEANER)	310B	510	531-15002-01	シリンダ CYLINDER	100B	510
521-35005-01	ケース,エア クリーナ CASE(AIR CLEANER)	310B	515	531-15003-01	シリンダ パッキン CYLINDER PACKING	100B	170
521-35007-00	エレメント ELEMENT	310B	520	531-15004-00	ガスケット,クランクケース GASKET(CRANKCASE)	100B	15
521-35009-00	レバー,チョーク LEVER(CHOKE)	310B	565	531-15006-00	シリンダ CYLINDER	100B	510
521-60080-10	アジャスタ スクリュ ADJUSTER SCREW	610B	210B -22	531-20020-01	クランクシャフト CP CRANKSHAFT CP	200B	10
521-60100-00	キャブレータ AY CARBURETOR AY	610B	210B	531-25004-00	ピストン ピン PISTON PIN	200B	350
521-60120-00	キャブレータ AY CARBURETOR AY	610B	210B	531-25006-00	ピストン PISTON	200B	360
523-60180-20	リング RING	610B	210B -23	531-30070-00	マフラー CP MUFFLER CP	300B	310
523-60180-30	ブラケット BRACKET	610B	210B -20	531-35003-00	マフラー カバー MUFFLER COVER	300B	320
523-60180-40	スイベル SWIVEL	610B	210B -18	531-35004-00	インシュレータ INSULATOR	300B	540
523-60460-10	スクリュ SCREW	610B	210B -24	531-35005-00	インシュレータ INSULATOR	310B	540
523-60460-40	ガスケット GASKET	610B	210B -12	531-35006-00	ガスケット,マフラー GASKET(MUFFLER)	300B	340
523-60460-50	カバー COVER	610B	210B -9	531-35007-00	ガスケット,インシュレータ GASKET(INSULATOR)	300B	550
523-60460-60	ボディ AY,エア パージ BODY AY(AIR PURGE)	610B	210B -8	531-50010-01	リコイル スタータ AY RECOIL STARTER AY	500B	210
523-60520-20	ブラケット BRACKET	610B	210B -20	531-50040-00	シリンダ カバー CYLINDER COVER	500B	50
523-65039-00	フューエル フィルタ FUEL FILTER	600B	40	531-55000-00	ブロワー ハウジング BLOWER HOUSING	500B	10
524-30010-02	マフラー CP MUFFLER CP	310B	310	531-55001-00	ブロワー ハウジング BLOWER HOUSING	500B	10
524-50010-10	セット スクリュ SET SCREW	500A	210 -13	531-55003-00	シリンダ カバー CYLINDER COVER	500B	50
524-50010-30	ロープ ガイド ROPE GUIDE	500B	210 -22	531-55004-00	スタータ プーリ STARTER PULLEY	500B	200
524-50010-50	スタータ ロープ STARTER ROPE	500B	210 -3	531-55005-00	シリンダ カバー CYLINDER COVER	500B	50
524-60010-10	O リング O RING	610B	210B -16	531-55020-00	ガスケット GASKET	500B	57
524-60010-30	ガスケット GASKET	610B	210B -14	531-60010-00	ストラップ STRAP	600B	140
524-60010-40	ダイヤフラム DIAPHRAGM	610B	210B -13	531-60020-03	フューエル タンク キャップ AY FUEL TANK CAP AY	600B	30
524-60011-50	ポンプ PUMP	610B	210B -10	531-60040-00	キャブレータ AY CARBURETOR AY	600B	210A
524-60012-40	スクリュ SCREW	610B	210B -19	531-60050-00	キャブレータ AY CARBURETOR AY	600B	210A
530-35007-00	ガスケット,マフラー GASKET(MUFFLER)	300A	340	531-60050-20	ポンプ カバー AY PUMP COVER AY	600B	210A -2
530-50021-10	スタータ ノブ STARTER KNOB	500A	210 -4	531-60050-30	ダイヤフラム カバー DIAPHRAGM COVER	600B	210A -3

部品番号インデックスリスト・・PART NUMBER INDEX LIST

部品番号 PART NUMBER	部品名称 PART NAME	FIG. NO.	REF. NO.	部品番号 PART NUMBER	部品名称 PART NAME	FIG. NO.	REF. NO.
531-60050-40	エアクリーナカバー AIR CLEANER COVER	600B	210A -4	531-60055-50	レバー LEVER	600B	210A -35
531-60050-50	フィルタ スプリング FILTER SPRING	600B	210A -5	531-60055-60	ブラケット BRACKET	600B	210A -36
531-60050-60	スロットルバルブ AY THROTTLE VALVE AY	600B	210A -6	531-60056-10	ブラケット BRACKET	600B	210A -37
531-60051-10	スイベル SWIVEL	600B	210A -7	531-60056-20	ポンプ プライマ PUMP PRIMER	600B	210A -21
531-60051-20	リング RING	600B	210A -8	531-60056-30	ケーブル ブラケット CABLE BRACKET	600B	210A -29
531-60051-20	リング RING	610B	210B -17	531-60056-40	キャップ CAP	600B	210A -40
531-60051-30	ニードル ストップ NEEDLE STOP	600B	210A -9	531-60056-50	プレート PLATE	600B	210A -41
531-60051-40	パッキン PACKING	600B	210A -10	531-60056-60	ガスケット GASKET	600B	210A -38
531-60051-60	スクリュ SCREW	600B	210A -12	531-60057-10	フィルタ FILTER	600B	210A -39
531-60052-10	ガスケット GASKET	600B	210A -13	531-60140-00	フューエル タンク キャップ AY FUEL TANK CAP AY	610B	30
531-60052-20	ガスケット GASKET	600B	210A -14	531-60150-00	フューエル タンク キャップ AY FUEL TANK CAP AY	600B	30
531-60052-30	ガスケット GASKET	600B	210A -15	531-65000-00	フューエル タンク CP FUEL TANK CP	600B	10
531-60052-40	ダイヤフラム DIAPHRAGM	600B	210A -16	531-65002-00	ダンパ DAMPER	100B	137
531-60052-50	ダイヤフラム AY DIAPHRAGM AY	600B	210A -17	531-65004-00	スベーサ SPACER	100B	135
531-60052-50	ダイヤフラム AY DIAPHRAGM AY	610B	210B -11	531-65021-00	フューエル タンク CP FUEL TANK CP	610B	10
531-60052-60	アジャスタ スクリュ ADJUSTER SCREW	600B	210A -18	531-70030-00	ガード AY GUARD AY	700B	68
531-60053-10	スクリュ SCREW	600B	210A -19	531-70040-10	フライホイール FLYWHEEL	700B	10
531-60053-20	スクリュ SCREW	600B	210A -20	531-70040-20	イグニッション コイル IGNITION COIL	700B	11
531-60053-30	スクリュ SCREW	600B	210A -42	531-70050-00	ワイヤ CP WIRE CP	700B	50
531-60053-40	スクリュ SCREW	600B	210A -22	531-70090-10	フライホイール FLYWHEEL	700B	10
531-60053-50	ニードル スプリング NEEDLE SPRING	600B	210A -23	531-70090-20	イグニッション コイル IGNITION COIL	700B	11
531-60053-60	アジャスタ スプリング ADJUSTER SPRING	600B	210A -24	531-75001-00	グロメット GROMMET	700B	81
531-60054-10	スプリング SPRING	600B	210A -25	531-75002-00	スパークプラグ キャップ SPARK PLUG CAP	700B	110
531-60054-20	ニードル NEEDLE	600B	210A -26	531-75003-00	プロテクタ PROTECTOR	500B	55
531-60054-30	マウンティング スリーブ MOUNTING SLEEVE	600B	210A -27	531-80010-00	クラッチ ドラム CP CLUTCH DRUM CP	800B	540
531-60054-40	エア フィルタ AIR FILTER	600B	210A -28	531-85001-00	クラッチ ケース CLUTCH CASE	800B	550
531-60054-50	ナット NUT	600B	210A -43	531-95001-00	ラベル,コーション LABEL(CAUTION)	600B	20
531-60054-50	ナット NUT	610B	210B -21	531-95003-00	ラベル,エンジン 1 LABEL(ENGINE 1)	500B	25
531-60054-60	ワッシャ WASHER	600B	210A -30	531-95005-00	ラベル,エンジン 2 LABEL(ENGINE 2)	500B	27
531-60055-20	プレート PLATE	600B	210A -32	532-15000-00	シリンダ CYLINDER	100A	510
531-60055-30	プレート PLATE	600B	210A -33	532-20020-00	クランクシャフト CP CRANKSHAFT CP	210A	10
531-60055-40	プレート PLATE	600B	210A -34	532-25000-00	ピストン PISTON	200A	360

部品番号インデックスリスト・PART NUMBER INDEX LIST

部品番号 PART NUMBER	部品名称 PART NAME	FIG. NO.	REF. NO.
532-25001-00	ピストン リング PISTON RING	200A	370
532-30080-00	マフラー CP MUFFLER CP	300A	310
532-70020-21	イグニッション コイル IGNITION COIL	700A	11
532-95000-00	ラベル,モデル LABEL(MODEL)	500A	20
532-95001-00	ラベル,モデル LABEL(MODEL)	500A	20
532-95007-00	ラベル,モデル LABEL(MODEL)	600A	17
540-35024-00	マフラー カバー MUFFLER COVER	300A	320
540-95011-00	ベース BASE	100A	150
540-95012-00	ベース BASE	100A	150
541-10050-00	クランクケース CP CRANKCASE CP	100A	10
541-15005-00	シリンダ パッキン CYLINDER PACKING	100A	170
541-15012-00	ガスケット,クランクケース GASKET(CRANKCASE)	100A	15
541-20010-00	クランクシャフト CP CRANKSHAFT CP	200A	10
541-20070-00	クランクシャフト CP CRANKSHAFT CP	210A	10
541-20120-00	クランクシャフト CP CRANKSHAFT CP	210A	10
541-25003-00	ピストン ピン PISTON PIN	200A	350
541-25013-00	ニードル ベアリング NEEDLE BEARING	200A	390
541-30070-00	リード CP LEAD CP	600A	300
541-30240-00	マフラー CP MUFFLER CP	300A	310
541-35009-00	エレメント ELEMENT	300A	520
541-35012-00	パッキン PACKING	600A	315
541-35028-00	パッキン PACKING	600A	320
541-35032-00	マフラー カバー MUFFLER COVER	300A	320
541-35033-00	インシュレータ INSULATOR	600A	310
541-35033-01	インシュレータ INSULATOR	600A	310
541-35034-00	ケース,エア クリーナ CASE(AIR CLEANER)	300A	510
541-35035-02	カバー,エア クリーナ COVER(AIR CLEANER)	300A	515
541-35041-00	ガスケット,エア クリーナ GASKET(AIR CLEANER)	300A	530
541-40010-00	プレート,レバー CP PLATE(LEVER CP)	600A	410
541-40020-00	ロッド,キャブレータ ROD(CARBURETOR)	600A	416
541-45000-00	リテーナ RETAINER	600A	410
541-45001-00	コントロール レバー CONTROL LEVER	600A	414

部品番号 PART NUMBER	部品名称 PART NAME	FIG. NO.	REF. NO.
541-45003-00	ストップ プレート STOP PLATE	600A	415
541-50010-10	リール REEL	500A	210 -2
541-50010-20	ラチェット RATCHET	500A	210 -5
541-50010-30	スパイラル スプリング SPIRAL SPRING	500A	210 -1
541-50010-40	ラチェット ガイド RATCHET GUIDE	500A	210 -35
541-50010-50	フリクション スプリング FRICTION SPRING	500A	210 -6
541-50010-60	ワッシャ WASHER	500A	210 -19
541-50011-40	スタータ ロープ STARTER ROPE	500A	210 -3
541-50011-60	ナット NUT	1000	45
541-50012-20	スラスト ワッシャ THRUST WASHER	500A	210 -9
541-50060-00	リコイル スタータ AY RECOIL STARTER AY	500A	210
541-50120-00	リコイル スタータ AY RECOIL STARTER AY	500A	210
541-55001-00	シリンダ カバー CYLINDER COVER	500A	50
541-55003-00	シリンダ カバー CYLINDER COVER	500A	50
541-60020-00	キャブレータ AY CARBURETOR AY	600A	210
541-60020-40	スプリング SPRING	600A	210 -621
541-60021-30	スロットル シャフト AY THROTTLE SHAFT AY	600A	210 -11
541-60021-40	チョーク シャフト AY CHOKE SHAFT AY	600A	210 -8
541-60022-20	メイン ノズル MAIN NOZZLE	600A	210 -20
541-60023-10	ニードル AY NEEDLE AY	600A	210 -14
541-60100-00	ストレーナ コック AY STRAINER COCK AY	600A	50
541-65002-00	フューエル ホース FUEL HOSE	600A	80
541-65003-00	タンク ブラケット CP TANK BRACKET CP	600A	110
541-65011-00	ダンパ DAMPER	600A	161
541-65012-00	フューエル タンク CP FUEL TANK CP	600A	10
541-65019-00	ダンパ DAMPER	600A	160
541-65021-00	パイプ ボルト PIPE BOLT	600A	50 -7
541-65022-00	フィルタ,ストレーナ FILTER(STRAINER)	600A	50 -1
541-65023-00	ガスケット,キャブレータ GASKET(CARBURETOR)	600A	540
541-70010-10	フライホイール FLYWHEEL	700A	10
541-70230-10	フライホイール FLYWHEEL	700A	10
541-70230-20	イグニッション コイル IGNITION COIL	700A	11

富士重工業株式会社

産業機器事業本部

サービス部

部品営業グループ 〒364-8511 埼玉県北本市朝日4-410

TEL 0485-93-7779

FAX 0485-93-7797

FUJI HEAVY INDUSTRIES LTD.

Industrial Products Div.

Overseas Sales Dept.

2ND SUBARUBLDG, 1-1CHOUME, MIYAHARA-CHO,

OMIYA-SHI, SAITAMA 330-0038, JAPAN

PHONE; (OMIYA 048) 653-5811

FACSIMILE; (OMIYA 048) 653-5691

MAY 1999

printed in japan

5-2000